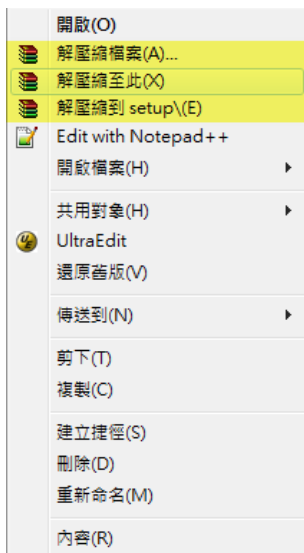


安裝說明：

步驟 1 下載『退職所得應稅所得計算軟體』  
setup.rar



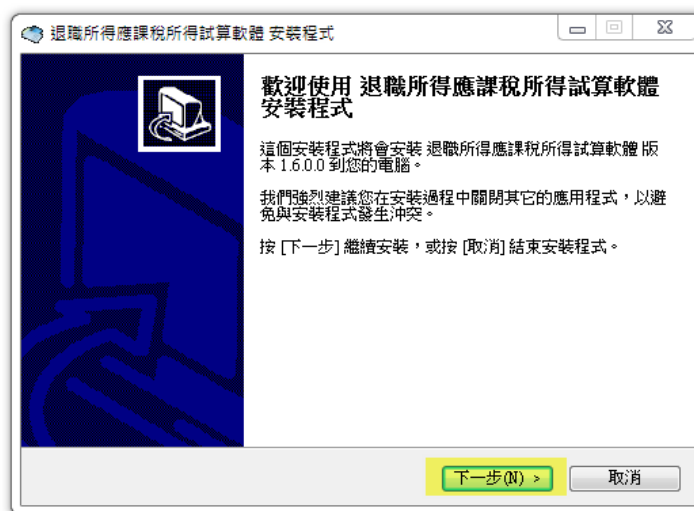
步驟 2 滑鼠點右鍵解壓縮



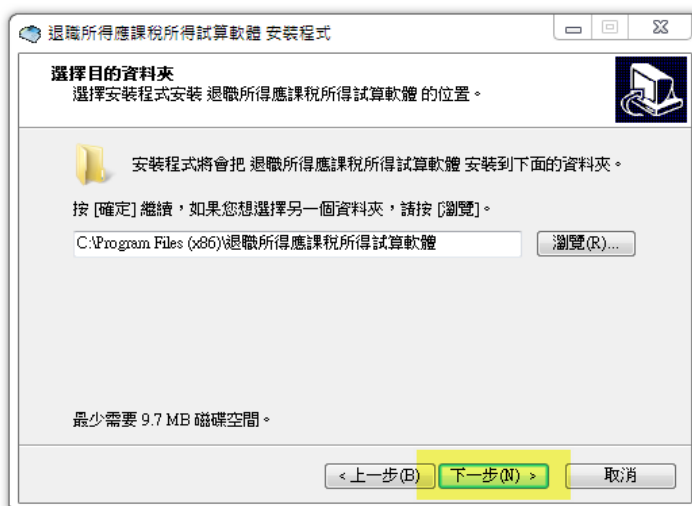
步驟 3 解壓縮後檔案滑鼠左鍵點二下



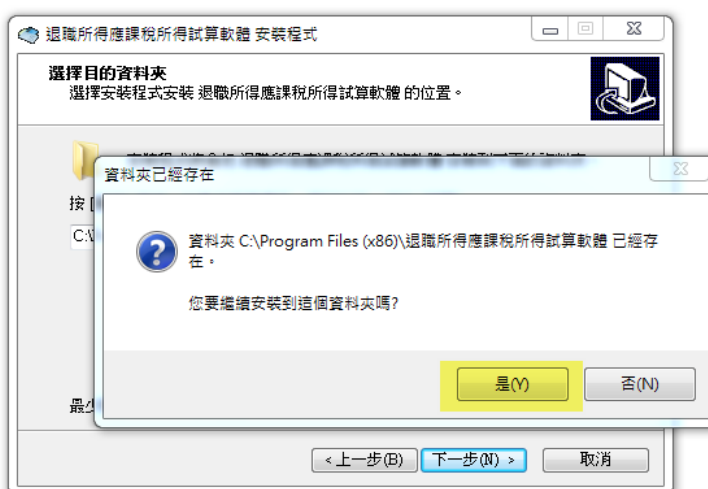
步驟 4 安裝程式，  
點選『下一步』



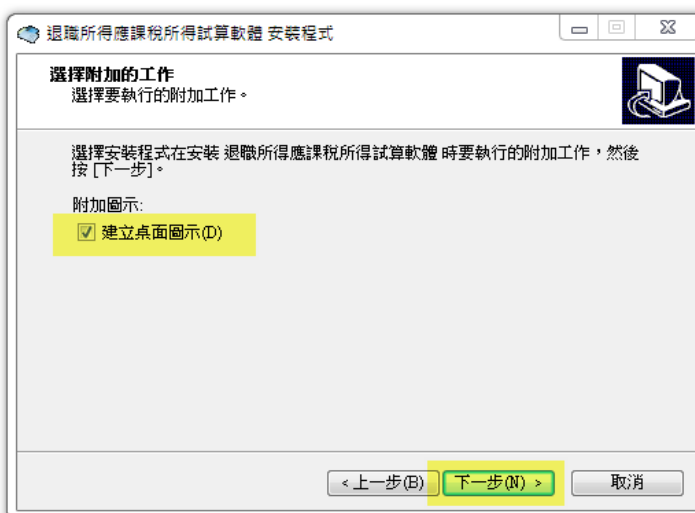
步驟 5 選擇安裝位置，  
點選『下一步』



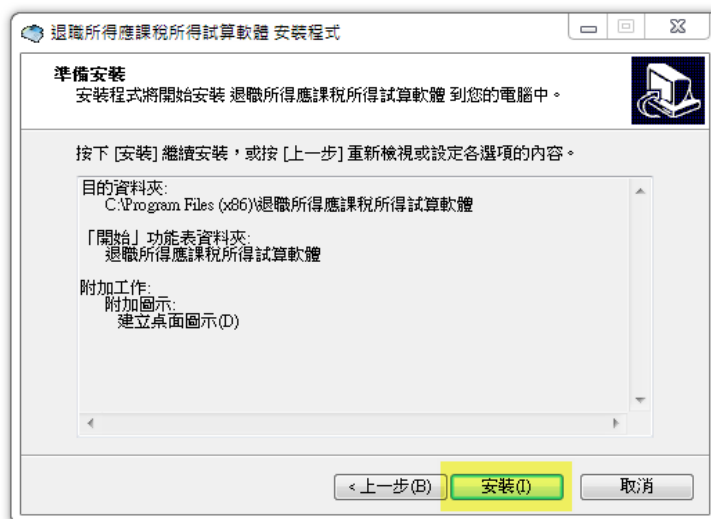
步驟 6 確認安裝位置，  
點選『是』



步驟 7 確認是否於桌面上建立捷徑，建議 ，  
點選『下一步』



步驟 8 確認，點選『安裝』




步驟 9 安裝完成，  
點選『完成』



步驟 10 跳出『退職所得應稅  
所得計算軟體  
V1.7.0.0(2013/05/20)』  
即安裝完成

**退職所得應課稅所得試算軟體 V 1.7.0.0(2013/05/20)**

- 本軟體主要提供兼領一次及分期領取退職所得試算，若您需要試算一次領取所得請按下功能列上  之圖示，即可進行試算。
- 若您不清楚怎樣操作本軟體，您可按下功能列上?之圖示，即有操作說明可供參考。
- 本軟體之計算公式僅適用於87年6月22日之退職人員。
- 依所得稅法第十四條第一項第九類退職所得所規定計算減除之金額，依同法條第四項規定，會隨消費者物價指數之上漲程度而調整之，故每次財稅部公布調整基準後，將修改程式版本，請務必重新下載使用。
- 使用者注意：本軟體之開放欄位皆為使用者自行輸入，如輸入資料不正確則課稅所得額亦為錯誤，故請輸入正確數值。