

# icash Pay繳稅流程

2025年版  
(綜合所得稅手機報稅)

# 目錄

---

- icash Pay 介紹
- 手機版結算申報系統繳納流程說明
- QRcode繳納(綜合所得稅結算申報自繳稅款)及查核定稅額
- 交易紀錄查詢

# 繳稅流程

---

- icash Pay 介紹
- 手機版結算申報系統繳納流程說明
- QRcode繳納(綜合所得稅結算申報自繳稅款)及查核定稅額
- 交易紀錄查詢

# 愛金卡股份有限公司



愛金卡股份有限公司(以下簡稱「本公司」)為統一超商股份有限公司100%投資之子公司，第一代icash卡為2004年12月起在統一超商各門市作為小額支付的工具，深受消費者廣泛使用與客戶好評，為滿足消費者的期待及服務廣大的icash的持卡人，本公司於2014年10月推出第二代非接觸式感應產品“icash2.0”，除了可跨業使用，民眾也可持icash2.0搭乘交通工具，舉凡捷運、台鐵、公車、渡輪等皆可支付，為國內小額支付體系電子化提供更多元化的選擇。



為因應無現金社會及行動支付的時代趨勢，2019年11月起，本公司推出電子支付帳戶「icash Pay」，提供使用者更多元的支付服務，「icash Pay」新增線上支付、儲值、轉帳與提領功能，未來本公司服務範圍不再侷限實體通路，民眾將可利用本公司產品及服務，更全面、更便利地滿足日常消費支付之需求，搭配OPENPOINT點數累積與超值兌換活動，期望進一步提高使用者的滿意度與忠誠度。

# icash Pay簡介

## 智慧理財 支付、轉帳、儲值 一次搞定

線上繳費免排隊、輕鬆轉帳、OPENPOINT點數可於交易即時折抵，還能不定期獲得專屬限量優惠，好康享不完~



### 支付條碼

出示條碼給店家  
掃描即完成付款



### 掃描條碼

掃描店家付款條碼  
輸入金額即可付款



### 轉帳

好友即時轉帳  
方便免找零



### 儲值

多種儲值方式，  
或設定自動儲值  
錢包更自由

# icash Pay 下載與註冊(1/2)

1

並於App Store  
搜尋「icash Pay」點擊下載



2

輸入註冊資料



3

輸入身分驗證資料  
※依電支法規定須進行身分核驗



4

確認輸入資料正確無誤



# icash Pay 下載與註冊(2/2)

5

## 設定安全密碼

9:41 設定安全密碼

1 2 3 4

 此組密碼將於付款/轉帳/提領/變更資料時使用  
\*密碼設定不得為連續數字或重複數字

請輸入安全密碼


再次輸入安全密碼

確 認

6

## 完成會員註冊


9:41 使用者註冊



註冊完成

您已完成icash Pay與OPENPOINT會員註冊與驗證。

驗證支付工具，立即享受完整功能與服務!

 驗證銀行帳戶  
可使用付款、轉帳、儲值、自動儲值功能 >

 驗證信用卡  
可使用付款功能 >

下次再說

① 系統已發送OPENPOINT會員帳號資訊簡訊給您，您可下載並登入OPENPOINT APP，重設密碼，謝謝您!

# icash Pay 使用者帳戶類別及驗證

## 使用者帳戶類別

一般使用者類別 ( 年滿14歲即可申請 ) 未成年:14-未滿18歲	第一類使用者	第二類使用者	第三類使用者
實名驗證	暫不提供服務	✓	✓
手機驗證	暫不提供服務	✓	✓
綁定金融工具	暫不提供服務	✓	
儲值上限	暫不提供服務	5 萬 未成年 1 萬	1 萬 未成年 1 萬
代理收付額度 ( 購貨付款額度 )	暫不提供服務	30 萬 未成年 3 萬	3 萬



# icash Pay 服務項目

## 服務項目

一般使用者類別 (年滿14歲即可申請) 未成年:14-未滿18歲	第一類使用者	第二類使用者	第三類使用者
現金儲值	暫不提供服務	✓	✓
連結銀行帳戶儲值	暫不提供服務	✓	
支付	暫不提供服務	✓	
轉帳 自行/他行 (*註1)	暫不提供服務	✓	
提領	暫不提供服務	✓	

註1：他行轉帳需進行跨機構轉帳驗證

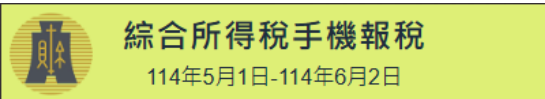
# 繳稅流程

---

- icash Pay 介紹
- 手機版結算申報系統繳納流程說明
- QRcode繳納(綜合所得稅結算申報自繳稅款)及查核定稅額
- 交易紀錄查詢

# 綜合所得稅手機報稅(1/3)

## 我要報稅



我要報稅

申報結果查詢

下載收執聯

申報附件上傳

### Q&A

歡迎使用24小時【智慧客服】即時互動諮詢



iOS系統建議使用Safari瀏覽器，Android系統建議使用 Chrome 瀏覽器，以避免無法下載或分享收執聯等PDF之狀況發生。

## 戶口名簿戶號+查詢碼



行動電話認證

(請關閉WiFi，使用行動網路)

- 確認手機門號申請人與納稅義務人為同一人
- 準備健保卡，需輸入健保卡號碼
- 使用行動電話認證說明

戶口名簿戶號 + 查詢碼

- 無法使用行動電話認證時可採用此方式
- 準備戶口名簿戶號
- 取得查詢碼方式

行動自然人憑證

- [如何註冊行動自然人憑證?](#)
- [如何使用行動自然人憑證?](#)

返回上一頁

## 步驟1.驗證身分



戶口名簿戶號 + 查詢碼

身分證統一編號

大寫英文及數字，共計10碼

戶號

英文與數字組成，共計8碼

戶口名簿戶號是什麼?

查詢碼

XXXXX

XXXXX

例:請輸入ZMWEE-CUDMV如何取得查詢碼?

出生年月日

例:75年6月7日，請輸入0750607

圖形驗證碼



請輸入圖形驗證

返回上一頁

執行身分驗證



戶口名簿戶號 + 查詢碼

身分證統一編號

W199958050

戶號

T1111111

戶口名簿戶號是什麼?

查詢碼

SCQNN

HPDHX

例:請輸入ZMWEE-CUDMV如何取得查詢碼?

出生年月日

0370101

圖形驗證碼



457472

返回上一頁

執行身分驗證

# 綜合所得稅手機報稅(2/3)

## 步驟2.填寫資料

測試版

12345

連線剩餘時間  
14:56

登出

步驟2-填寫資料

前次報稅時間

2025年02月08日

查看前次現金繳稅繳納單編號

納稅義務人資料

姓名

測試員

編輯

身分證統一編號：W199958050

出生年：民國70年

配偶資料

目前系統未有您的配偶資料

+ 新增配偶資料

☐ 納稅義務人與配偶分居，屬所得稅法得各自辦理申報及計算稅額者 [說明](#)

受扶養親屬資料

目前系統未有您的受扶養親屬資料

+ 新增受扶養親屬資料

市內電話

區碼 - 電話 # 分機

電子郵件信箱

0EPA05

現在戶籍地

縣 / 市 臺北市

鄉 / 鎮 / 市 / 區 松山區

村 / 里 復盛里

鄰 1

地址 測試 1 號

申報時戶籍地是否承租

☐ 承租 ☒ 自有 ☐ 其他

通訊處 / 居住地

☒ 同戶籍地址 ☐ 其他通訊地址

下一步

## 步驟3.確認稅額

測試版

12345

連線剩餘時間  
14:53

登出

步驟3-確認稅額

113年度應自行繳納稅額為

\$12,345

查看

家戶成員

1人

查看

綜合所得總額

\$782,000

查看

免稅額

\$97,000

查看

扣除額

\$131,000

查看

基本生活費差額

\$0

查看

扣繳及抵減稅額

\$15,355

查看

1人

查看

綜合所得總額

\$782,000

查看

免稅額

\$97,000

查看

扣除額

\$131,000

查看

基本生活費差額

\$0

查看

扣繳及抵減稅額

\$15,355

查看

所得、扣除額資料清單PDF下載

切換編修模式

如有應自行新增的所得，請切換至編修模式核實申報，以免因短漏報所得致補稅處罰。

返回上一頁

下一步

11

# 綜合所得稅手機報稅(3/3)

## 步驟4.繳稅

測試版 步驟4-繳稅 連線剩餘時間 14:50 登出

行動支付/電子支付帳戶 →

委託取款轉帳繳稅  
(申報期後扣款) →

信用卡繳稅 →

現金或票據  
(申請分期請按此鈕) →

自動櫃員機繳稅  
(自行至ATM操作) →

1. 如因客觀事實發生財務困難，不能於繳納期間一次繳清稅揭，請選擇「現金或票據」方式並於申報資料上傳成功後，點選連結至稅務入口網申請分期繳稅。

2. 納稅義務人如點選信用卡等其他繳款方式者，無法併同申請分期繳納稅揭。

## 選擇支付方式

測試版 行動支付/電子支付帳戶 連線剩餘時間 13:18 登出

本次應自行繳納稅額

12,345

行動支付/電子支付帳戶繳稅資料填寫

行動支付/電子支付帳戶業者

icash Pay

退稅資料填寫

憑單退稅

☒ 如經國稅局核定退稅金額30元以下，同意不領取退稅憑單(支票)。

您是否同意國稅局運用您的姓名、身分證統一編號、連絡電話及地址作為參加報稅抽獎活動使用？  
[告知事項](#)  
☒ 同意 ☐ 不同意

返回上一頁 申報資料上傳

## 資料確認

測試版 資料確認 連線剩餘時間 12:40

應自行繳納稅額：12,345

關閉 確認

行動支付/電子支付帳戶繳稅資料填寫

行動支付/電子支付帳戶業者

icash Pay

退稅資料填寫

憑單退稅

☒ 如經國稅局核定退稅金額30元以下，同意不領取退稅憑單(支票)。

您是否同意國稅局運用您的姓名、身分證統一編號、連絡電話及地址作為參加報稅抽獎活動使用？  
[告知事項](#)  
☒ 同意 ☐ 不同意

返回上一頁 申報資料上傳

## 提示訊息>前往愛金卡繳稅

提示

應自行繳納稅額12,345元，將開啟icash Pay進行繳稅，繳納成功後請返回報稅系統下載收執聯等申報相關資料。

確認

行動支付/電子支付帳戶業者

icash Pay

退稅資料填寫

憑單退稅

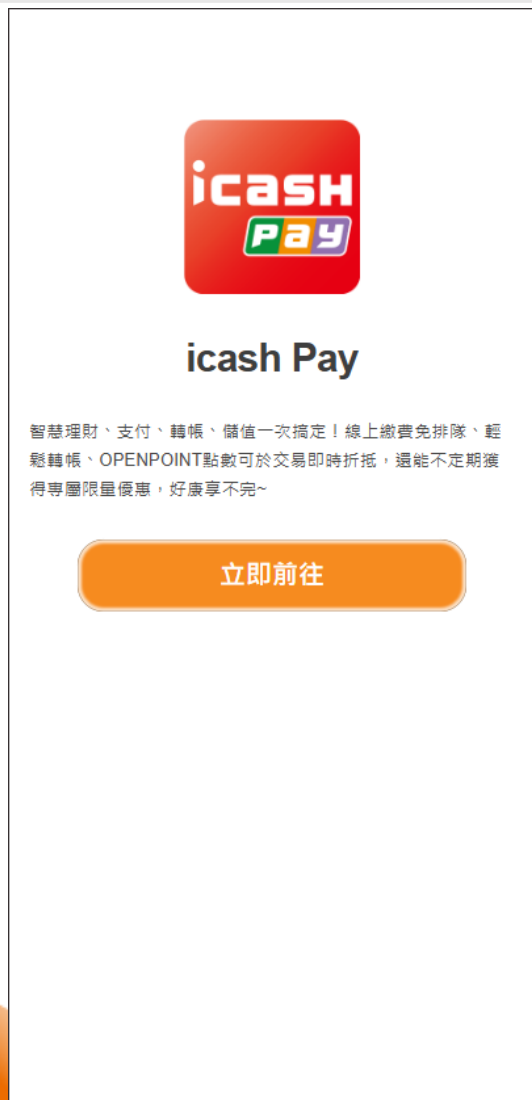
☒ 如經國稅局核定退稅金額30元以下，同意不領取退稅憑單(支票)。

您是否同意國稅局運用您的姓名、身分證統一編號、連絡電話及地址作為參加報稅抽獎活動使用？  
[告知事項](#)  
☒ 同意 ☐ 不同意

返回上一頁 申報資料上傳

# 繳費方式(1) 手機版結算申報系統繳納(1/3)

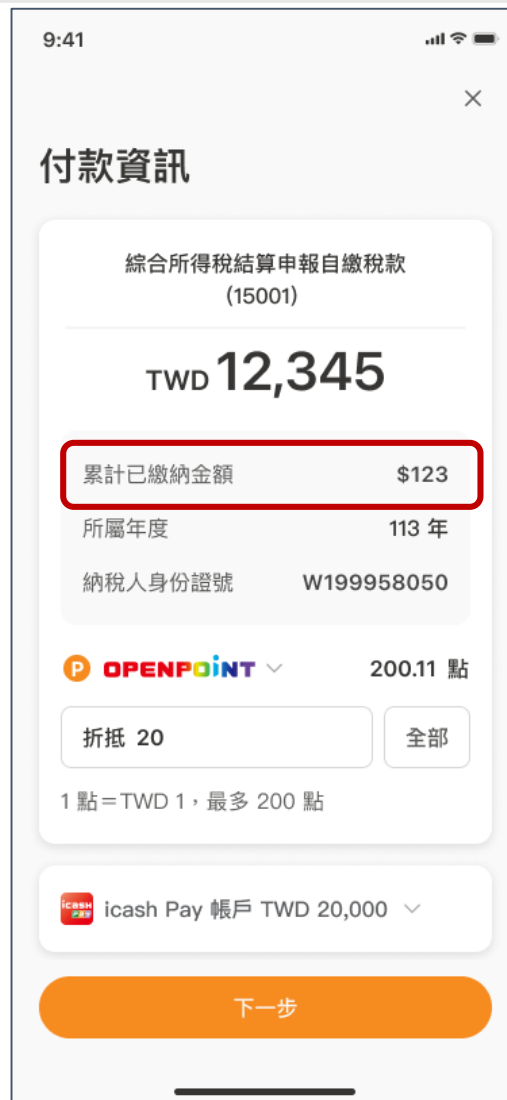
1 至【手機版結算申報系統】完成申報，點選電子支付並選擇icash Pay，點選「立即前往」將轉至icash Pay APP



2 輸入與申報資料相同之ID



3 繳交【本人】稅費，畫面會顯示【累計已繳納金額】



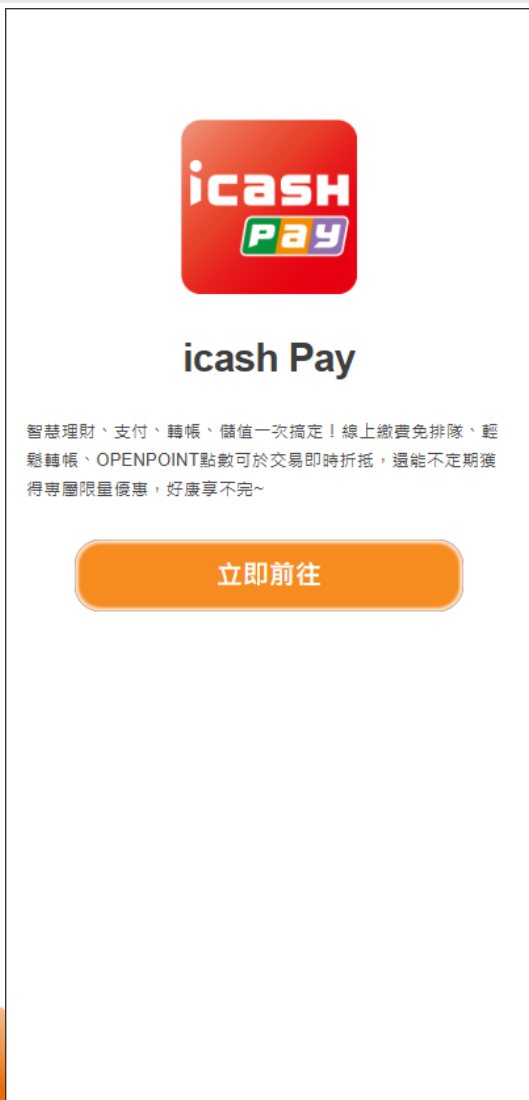
4 確認金額後，選擇支付方式 (提供電子支付餘額、銀行帳戶或信用卡直接扣款繳納)





# 繳費方式(1) 手機版結算申報系統繳納(2/3)

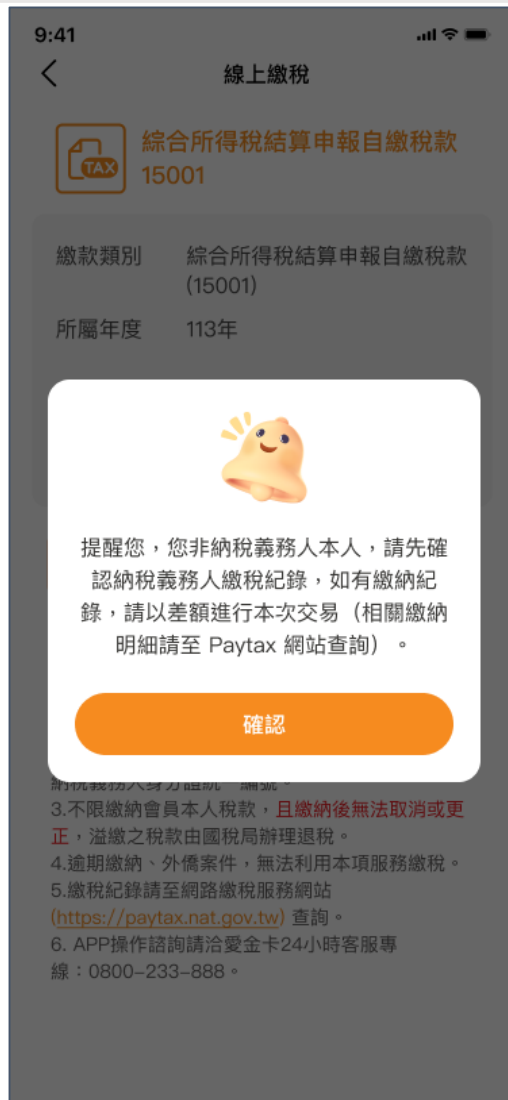
1 至【手機版結算申報系統】完成申報，點選電子支付並選擇icash Pay，點選「立即前往」將轉至icash Pay APP



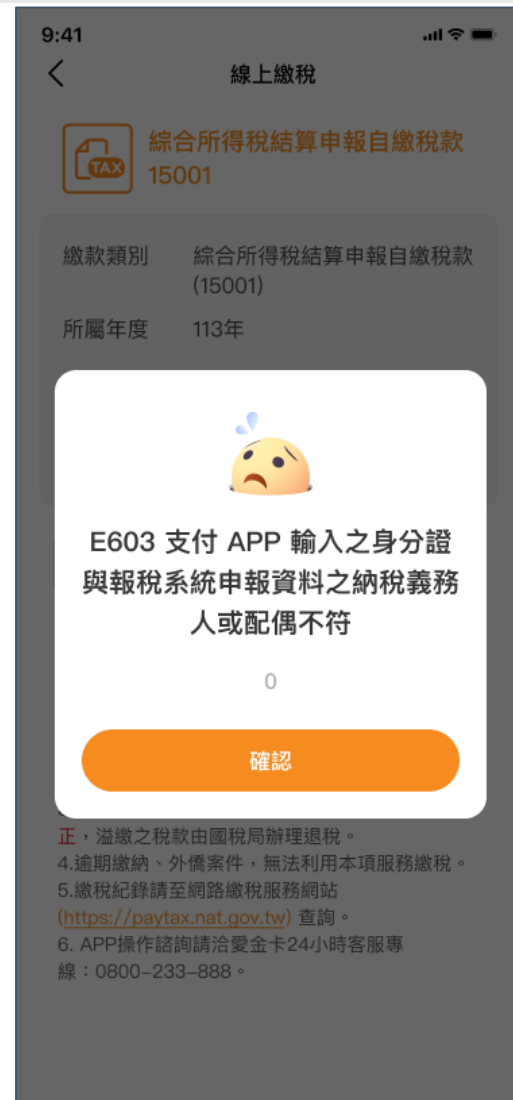
2 輸入與申報資料相同之ID



3 繳交【非本人】稅費，將跳出提醒訊息，且不顯示已繳納金額



4 若輸入的身分證號與申報不符，則會出現E603錯誤訊息



# 繳費方式(1) 手機版結算申報系統繳納(3/3)

5

確認付款資訊

9:41

< 

### 確認付款資訊

付款金額

**TWD 12,345**

付款方式 **電支帳戶**

付款人 **王\*明**  
168\*\*\*\*\*23456

OPENPOINT 折抵 **-\$20**

納稅人身份證號 **W19995\*\*\*\***

所屬年度 **113 年**

繳款類別 **15001**


實扣金額 **\$12,325**

**確認支付**

6

再次確認付款金額


9:41

< 

### 確認付款資訊

付款金額

**TWD 12,345**



**確定支付 \$12,325**

**取消** **確定**

繳款類別 **15001**

實扣金額 **\$12,325**

**確認支付**

7

輸入安全密碼

9:41

請輸入 6 位數安全密碼

登入帳號: \*\*\*\*\*12345 

[忘記密碼](#)

1

2  
ABC

3  
DEF

4  
GHI

5  
JKL

6  
MNO

7  
PQRS

8  
TUV

9  
WXYZ

0



8

完成後確認付款結果

9:41



**付款成功**

**TWD 12,345**

- 您已完成繳稅，經報稅系統完成申報者，請返回報稅系統下載執照等申報相關資料，報稅相關問題請撥打「財政部電子申報繳稅服務網」客服專線：0809-085-188。
- icash Pay 24小時客服專線：02-2657-6388。
- 您可至 [財政部Paytax網站](#) 查詢繳稅紀錄。

繳款類別 **綜合所得稅結算申報自繳稅款 (15001)**

付款時間 **2025/05/01 14:30**

付款方式 **電支帳戶**

付款人 **王\*明**  
168\*\*\*\*\*23456

納稅人身份證號 **W19995\*\*\*\***

繳稅金額 **\$12,345**

OPENPOINT 折抵 **-\$20**

所屬年度 **113 年**

繳稅交易序號 **9481234567**

實扣金額 **\$12,325**

① 您可至「交易紀錄」中查看明細

**完成**



# 繳稅流程

---

- icash Pay 介紹
- 手機版結算申報系統繳納流程說明
- QRcode繳納(綜合所得稅結算申報自繳稅款)及查核定稅額
- 交易紀錄查詢

# 繳費方式(2) QRcode繳納(綜合所得稅結算申報自繳稅款1/3)

1 於icash Pay APP首頁  
點擊「綜所稅」icon



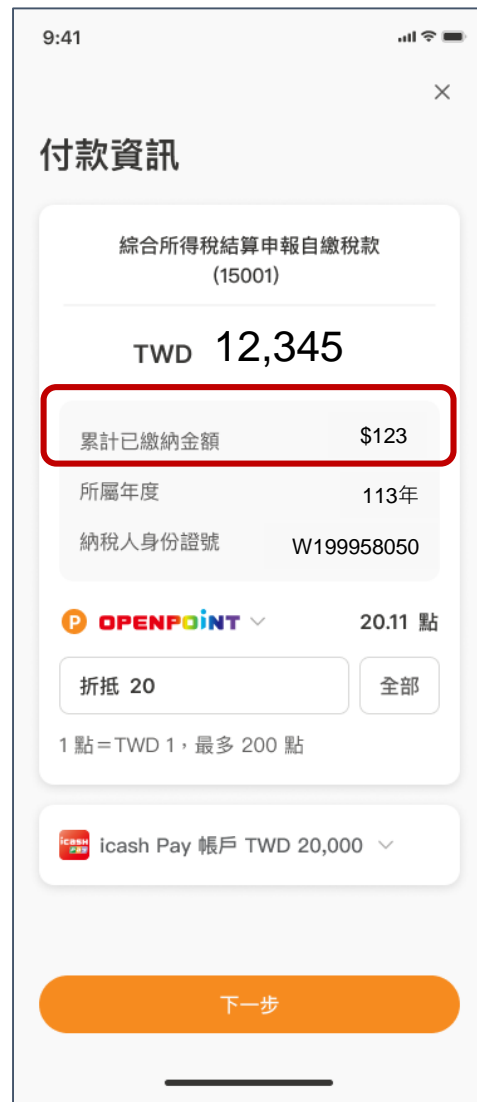
2 掃描繳款單上的QRcode



3 輸入納稅義務人  
身分證統一編號查詢進入下一步



4 [繳納本人稅款] 顯示累計已繳納金額，  
輸入繳款金額並選擇使用的付款方式  
(提供電子支付餘額或銀行帳戶直接扣款繳納)



# 繳費方式(2) QRcode繳納(綜合所得稅結算申報自繳稅款2/3)

4

【繳納非本人稅款】將跳出提醒訊息

並請先確認繳款紀錄後再繳納，點選確認後進入頁面，  
輸入繳款金額並選擇使用的付款方式 (提供電子支付餘額或銀行帳戶直接扣款繳納)


5

確認付款金額

6


再次確認付款金額正確

9:41 線上繳稅

 綜合所得稅結算申報自繳稅款 15001

繳款類別 綜合所得稅結算申報自繳稅款 (15001)

所屬年度 113年



提醒您，您非納稅義務人本人，請先確認納稅義務人繳稅紀錄，如有繳納紀錄，請以差額進行本次交易（相關繳納明細請至 Paytax 網站查詢）。

確認

3.不限繳納會員本人稅款，且繳納後無法取消或更正，溢繳之稅款由國稅局辦理退稅。  
4.逾期繳納、外僑案件，無法利用本項服務繳稅。  
5.繳稅紀錄請至網路繳稅服務網站 (<https://paytax.nat.gov.tw>) 查詢。  
6. APP操作諮詢請洽愛金卡24小時客服專線：0800-233-888。

9:41 付款資訊

綜合所得稅結算申報自繳稅款 (15001)

TWD 12,345

累計已繳納金額 \$123

所屬年度 113年

納稅人身份證號 W199958050

 20.11 點

折抵 20 全部

1 點 = TWD 1，最多 200 點

 icash Pay 帳戶 TWD 20,000

下一步

9:41 確認付款資訊

付款金額 TWD 12,345

付款方式 電支帳戶

付款人 王\*明 168\*\*\*\*\*23456

OPENPOINT 折抵 -\$20

納稅人身份證號 W19995\*\*\*\*

所屬年度 113年


繳款類別 15001

實扣金額 \$12,325

確認支付

9:41 確認付款資訊

付款金額 TWD 12,345



確定支付 \$12,325 ?

取消 確定

所屬年度 113年

繳款類別 15001

實扣金額 \$12,325

確認支付

# 繳費方式(2) QRcode繳納(綜合所得稅結算申報自繳稅款3/3)

7

輸入安全密碼

9:41

請輸入 6 位數安全密碼

登入帳號：\*\*\*\*12345

忘記密碼

1 2 3  
4 ABC 5 DEF  
6 GHI 7 JKL 8 MNO  
9 PQRS 0 TUV WXYZ

8

確認交易結果

9:41

付款成功

TWD 12,345

1. 您已完成繳稅，經報稅系統完成申報者，請返回報稅系統下載收執聯等申報相關資料，報稅相關問題請撥打「財政部電子申報繳稅服務網」客服專線：0809-085-188。  
2. icash Pay 24小時客服專線：02-2657-6388。  
3. 您可至 [財政部Paytax網站](#) 查詢繳稅紀錄。

繳款類別 綜合所得稅結算申報自繳稅款 (15001)

付款時間 2025/05/01 14:30

付款方式 電支帳戶

付款人 王\*明  
168\*\*\*\*\*23456

納稅人身份證號 W19995\*\*\*\*

繳稅金額 \$12,345

OPENPOINT 折抵 -\$20

所屬年度 113年

繳稅交易序號 9481234567

實扣金額 \$12,325

① 您可至「交易紀錄」中查看明細


完成

# 繳費方式(3) QRcode繳納(查核定稅1/3)

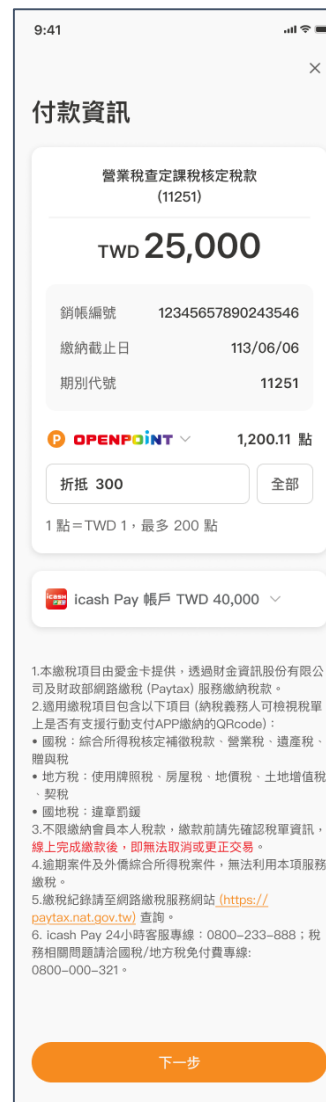
1 於icash Pay APP首頁  
點擊「繳費稅」icon



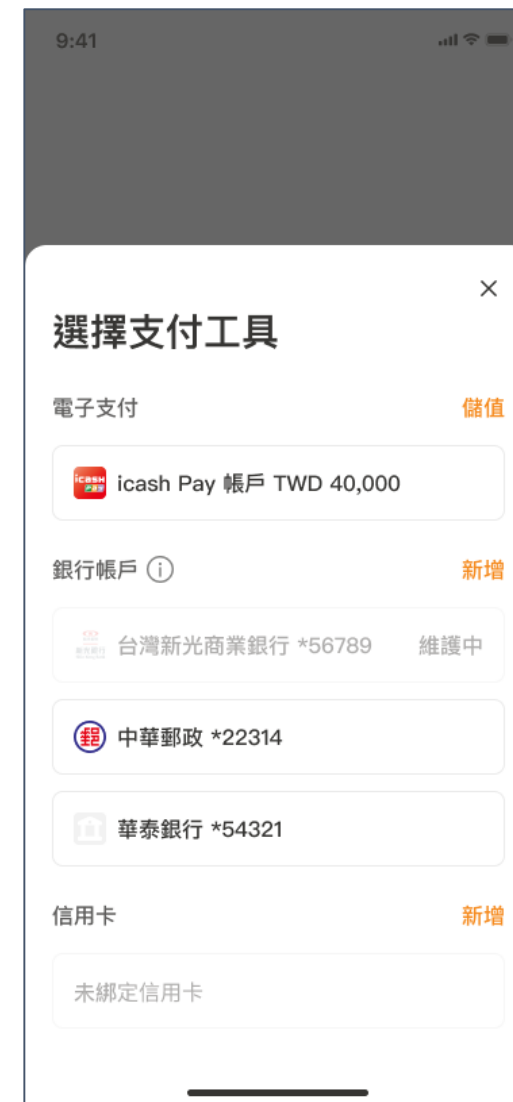
2 開啟掃描器，用戶可  
掃描繳稅帳單上之QRcode



3 由系統讀取QRcode內之資訊，  
請用戶確認金額等相關資訊



4 選擇支付工具



# 繳費方式(3) QRcode繳納(查核定稅2/3)

5

付款確認

9:41

<

確認付款資訊

付款金額

TWD 25,000

付款方式 電支帳戶

付款人 王\*明  
168\*\*\*\*\*23456

OPENPOINT 折抵 -\$300

銷帳編號 12345657890243546

繳納截止日 113/06/06

繳款類別 11251

期別代號 13017

實扣金額 \$24,700

確認支付

6

付款再確認頁

9:41

<

確認付款資訊

付款金額

TWD 25,000

確定支付 \$24,700

取消 確定

繳款類別 11251

期別代號 13017

實扣金額 \$24,700

確認支付

7

輸入交易安全密碼

9:41

請輸入 6 位數安全密碼

登入帳號: \*\*\*\*12345

[忘記密碼](#)

1 2 3  
ABC DEF

4 5 6  
GHI JKL MNO

7 8 9  
PQRS TUV WXYZ

0



# 繳費方式(3) QRcode繳納(查核定稅3/3)

8

支付結果頁(成功)

9:41

付款成功

TWD 24,700

1. 為節能減碳，利用本APP繳納使用牌照稅、房屋稅、地價稅、土地增值稅及契稅，如需要繳納證明，請於繳款日後5個工作天以自然人憑證/工商憑證或已註冊之健保卡，進入 [財政部稅務入口網-電子稅務文件](#) 申請列印。  
2. 您可至 [財政部Paytax 網站](#) 查詢繳稅紀錄。

繳款類別	營業稅查定課稅核定稅款 (11251)
付款時間	2023/06/01 14:30
付款方式	電支帳戶
付款人	王*明 168*****23456
繳稅金額	\$25,000
OPENPOINT 折抵	-\$200
銷帳編號	12345657890243546
繳稅交易序號	9481234567
繳稅截止日	113/06/06
期別代號	11251
實扣金額	\$24,700

① 您可至「交易紀錄」中查看明細

完成

8

支付結果頁(失敗)

9:41

交易失敗

交易逾時，請重新執行。icash Pay 24 小時客服專線：0800-233-888

完成

回首頁

# 繳稅流程

---

- icash Pay 介紹
- 手機版結算申報系統繳納流程說明
- QRcode繳納(綜合所得稅結算申報自繳稅款)及查核定稅額
- 交易紀錄查詢



# 交易結果查詢(綜合所得稅結算申報自繳稅款)

## 1 點擊交易紀錄確認交易明細

9:41

< 交易紀錄

所有紀錄 icash Pay帳戶

時間區間 ▼ 交易類型 ▼

2025/05/27 10:30  
綜合所得稅結算申報自繳稅款(15001) -TWD 3,000 >  
線上繳稅

2025/05/20 15:30  
國稅/地方稅款 TWD 50 >  
線上繳稅

## 2 確認交易明細資料

9:41

< 繳費稅明細

交易對象 綜合所得稅結算申報自繳稅款

交易類型 繳費稅

交易時間 2021/05/27 10:30

交易狀態 交易成功

交易編號 12345678912345678912

支付方式 電支帳戶

支付機構 icash Pay

支付帳號 \*32629

交易金額 TWD 3,000

點數折抵 TWD 20

實付金額 TWD 2,980

帳戶餘額 TWD 15,500

交易備註

繳納類別 綜合所得稅 (15001)

所屬年度 109

納稅義務人 身分證字號 A12345\*\*\*\*

1. 您可至 [財政部Paytax網站](#) 查詢繳稅紀錄。  
2. icashPay 24小時客服專線：0800-233-888  
3. 為節能減碳，利用本APP 繳納使用牌照稅、房屋稅、地價稅、土地增值稅及契稅，如需要繳納證明，請於繳款日後3-5 個工作天以自然人憑證/工商憑證或已註冊之健保卡，進入 [財政部稅務入口網-電子稅務文件](#) 申請列印。

## 3 繳費結果通知

17:49

< 通知 編輯

系統通知 N 活動通知 最新通知 N

系統 2025/03/26 17:48 >  
測試環境-【綜合所得稅結算申報自繳稅款】  
付款成功100元

系統 2025/03/26 15:05 >  
測試環境-【綜合所得稅結算申報自繳稅款】  
付款成功123元

系統 2025/03/26 11:02 >  
【儲值成功】儲值卡餘額轉置

系統 2025/03/25 18:38 >  
測試環境-【綜合所得稅結算申報自繳稅款】  
付款成功12,345元

系統 2025/03/25 17:41 >  
測試環境-【綜合所得稅結算申報自繳稅款】  
付款成功12,345元

## 4 查看通知內容

17:49

< 編輯

測試環境-【綜合所得稅結算申報自繳稅款】 付款成功100元  
2025/03/26 17:48:52

訂單編號：20250326174852256841  
付款方式：帳戶餘額  
訂單時間：2025-03-26 17:48  
訂單金額：100元  
點數折抵：100元  
支付金額：0元

# 交易結果查詢(核定稅額)

## 1 點擊交易紀錄確認交易明細

9:41

交易紀錄

所有紀錄

icash Pay帳戶

時間區間

交易類型

2025/05/27 10:30

綜合所得稅結算申報自繳稅款(15001) –TWD 3,000

線上繳稅

2025/05/20 15:30

國稅/地方稅款

TWD 12,950

線上繳稅

## 2 確認交易明細資料

9:41

繳費稅明細

交易對象

營業稅查定課稅核定稅款

交易類型

繳費稅

交易時間

2025/05/20 15:30

交易狀態

交易成功

交易編號

12345678912345678912

支付方式

電支帳戶

支付機構

icash Pay

支付帳號

\*32629

交易金額

TWD 12,950

點數折抵

TWD 950

實付金額

TWD 12,000

帳戶餘額

TWD 800

交易備註

繳納類別

營業稅查定課稅核定稅款 (11251)

鈔帳編號

12345657890243546

繳納截止日

110/06/06

繳稅交易序號

0605306053

1. 您可至財政部Paytax網站查詢繳稅紀錄。  
2. icashPay 24小時客服專線：0800-233-888  
3. 為節能減碳，利用本APP 繳納使用牌照稅、房屋稅、地價稅、土地增值稅及契稅，如需要繳納證明，請於繳款日後3-5 個工作天以自然人憑證/ 工商憑證或已註冊之健保卡，進入財政部稅務入口網-電子稅務文件申請列印。

## 3 繳費結果通知

17:49

通知

系統通知

活動通知

最新通知

系統 2025/03/26 17:48

【營業稅查定課稅核定稅款】付款成功100元

系統 2025/03/26 15:05

測試環境-【綜合所得稅結算申報自繳稅款】付款成功123元

系統 2025/03/26 11:02

【儲值成功】儲值卡餘額轉置

系統 2025/03/25 18:38

測試環境-【綜合所得稅結算申報自繳稅款】付款成功12,345元

系統 2025/03/25 17:41

測試環境-【綜合所得稅結算申報自繳稅款】付款成功12,345元

## 4 查看通知內容

17:49

【營業稅查定課稅核定稅款】付款成功100元

2025/03/26 17:48:52

訂單編號：20250326174852256841

付款方式：帳戶餘額

訂單時間：2025-03-26 17:48

訂單金額：100元

點數折抵：100元

支付金額：0元