



兆豐銀行 Mega Bank

行動繳稅流程步驟說明

兆豐行動支付

一、掃碼繳納-金融卡

一、掃碼繳納-金融卡

Step1.點選掃描條碼



Step2.掃描稅單QR code



Step3.選金融卡支付



一、掃碼繳納-金融卡

情境 (一) 繳納本人稅款 + 首次繳稅

Step4.帶入稅款資料

◎繳納稅額及身分證字號開放客戶修改

×

掃描條碼

108 年度 - 綜合所得稅結算申報繳稅

1

2

3

請填寫付款資訊

(晶片金融卡)

* 納稅義務人身分證統一編號

同帳號存款人身分證統一編號

* 繳款金額

100

金額須小於或等於 200 萬，大於200萬請至
[網路繳稅服務網站](#) 繳納。

備註：

1. 請選擇扣款人之轉出帳號及自行輸入繳納稅額。

2. 請確認「納稅義務人身分證統一編號」是否正確後再進行交易。

重新掃描

下一步

Step5.確認交易資料

×

掃描條碼

108 年度 - 綜合所得稅結算申報繳稅

1

2

3

請確認付款資訊

付款方式

(晶片金融卡)

納稅義務人
身分證統一編號

繳款金額

TWD 100

上一步

確認執行

Step6.交易驗證

×

安全驗證

請進行交易驗證

依顧客設定之快速登入方式，進行驗證：

(1) 臉部辨識

(2) 圖形辨識

(3) 指紋辨識

→ 錯誤達一定次數後，可選擇以「行動安全碼」進行驗證。




一、掃碼繳納-金融卡

情境
(一)
繳納
本人
稅款
+
首次
繳稅

Step7.交易結果

×

掃描條碼



付款成功

交易序號	20200907135508011483
付款方式	<div></div> (晶片金融卡)
所屬年度	108 年度
繳款類別	綜合所得稅結算申報繳稅
納稅義務人 身分證統一編號	<div></div>
繳款金額	TWD 100

(1)您可至財政部Paytax網站(
<https://paytax.nat.gov.tw>)查詢繳稅紀錄，或前往兆
豐行動支付主選單之「交易紀錄」查詢繳稅交易明
細。

(2)本行24小時客服專線：0800-016168、
02-89820000。

儲存交易結果

完成



一、掃碼繳納-金融卡

情境(二) 繳納本人稅款 + 有繳稅紀錄

Step4.帶入稅款資料

◎繳納稅額及身分證字號開放客戶修改

×

掃描條碼

108 年度 - 綜合所得稅結算申報繳稅

1

2

3

請填寫付款資訊

(晶片金融卡)

* 納稅義務人身分證統一編號

☐ 同帳號存款人身分證統一編號

* 繳款金額

金額須小於或等於 200 萬，大於200萬請至
[網路繳稅服務網站](#) 繳納。

備註：
1. 請選擇扣款人之轉出帳號及自行輸入繳納稅額。
2. 請確認「納稅義務人身分證統一編號」是否正確後再進行交易。

重新掃描

下一步

Step5.跳出提示訊息

×

掃描條碼

108 年度 - 綜合所得稅結算申報繳稅

1

2

3

請填寫付款資訊

(晶片金融卡)

提醒您，此納稅義務人累計已繳納稅額100元，請先
確認後再進行交易。

我瞭解了

* 繳款金額

金額須小於或等於 200 萬，大於200萬請至
[網路繳稅服務網站](#) 繳納。

重新掃描

下一步

Step6.確認交易資料

×

掃描條碼

108 年度 - 綜合所得稅結算申報繳稅

1

2

3

請確認付款資訊

付款方式

(晶片金融卡)

納稅義務人
身分證統一編號

繳款金額

TWD 100

提醒您，此納稅義務人累計已繳納稅額100元，請先
確認後再進行交易。

上一步

確認執行



一、掃碼繳納-金融卡

情境(一) 繳納本人稅款 + 有繳稅紀錄

Step7.交易驗證

×

安全驗證

請進行交易驗證

依顧客設定之快速登入方式，進行驗證：
(1) 臉部辨識
(2) 圖形辨識
(3) 指紋辨識
→ 錯誤達一定次數後，可選擇以「行動安全碼」進行驗證。

Step8.交易結果

×

掃描條碼

✓

付款成功

交易序號

20200907135625011484

付款方式

(晶片金融卡)

所屬年度

108 年度

繳款類別

綜合所得稅結算申報繳稅

納稅義務人

身分證統一編號

繳款金額

TWD 100

(1) 您可至財政部Paytax網站(
<https://paytax.nat.gov.tw>)查詢繳稅紀錄，或前往兆
豐行動支付主選單之「交易紀錄」查詢繳稅交易明
細。

(2) 本行24小時客服專線：0800-016168、
02-89820000。

儲存交易結果

完成

可儲存交易完成畫面



一、掃碼繳納-金融卡

情境(三)
繳納非本人稅款

Step4.帶入稅款資料

◎繳納稅額及身分證字號開放客戶修改

×

掃描條碼

108 年度 - 綜合所得稅結算申報繳稅

1

2

3

請填寫付款資訊

(晶片金融卡)

* 納稅義務人身分證統一編號

☐ 同帳號存款人身分證統一編號

* 繳款金額

100

金額須小於或等於 200 萬，大於200萬請至
[網路繳稅服務網站](#) 繳納。

備註：
1. 請選擇扣款人之轉出帳號及自行輸入繳納稅額。
2. 請確認「納稅義務人身分證統一編號」是否正確後再進行交易。

重新掃描

下一步

Step5.跳出提示訊息

×

掃描條碼

108 年度 - 綜合所得稅結算申報繳稅

1

2

3

請填寫付款資訊

提醒您，您非納稅義務人本人，請先確認納稅義務人繳稅紀錄，如有繳稅紀錄，請以差額進行本次交易(相關繳納明細請至Paytax網站 <https://paytax.nat.gov.tw> 查詢)。

我瞭解了

100

金額須小於或等於 200 萬，大於200萬請至
[網路繳稅服務網站](#) 繳納。

重新掃描

下一步

Step6.確認交易資料

×

掃描條碼

108 年度 - 綜合所得稅結算申報繳稅

1

2

3

請確認付款資訊

付款方式	(晶片金融卡)
納稅義務人身分證統一編號	
繳款金額	TWD 100

提醒您，您非納稅義務人本人，請先確認納稅義務人繳稅紀錄，如有繳稅紀錄，請以差額進行本次交易(相關繳納明細請至Paytax網站 <https://paytax.nat.gov.tw> 查詢)。

上一步

確認執行



一、掃碼繳納-金融卡

情境(三) 繳納非本人稅款

Step7.交易驗證

×

安全驗證

請進行交易驗證

依顧客設定之快速登入方式，進行驗證：
(1)臉部辨識
(2)圖形辨識
(3)指紋辨識
→ 錯誤達一定次數後，可選擇以「行動安全碼」進行驗證。

Step8.交易結果

×

掃描條碼

✓

付款成功

交易序號

20200907140026011489

付款方式

(晶片金融卡)

所屬年度

108 年度

繳款類別

綜合所得稅結算申報繳稅

納稅義務人

身分證統一編號

繳款金額

TWD 100

(1)您可至財政部Paytax網站(<https://paytax.nat.gov.tw>)查詢繳稅紀錄，或前往兆豐行動支付主選單之「交易紀錄」查詢繳稅交易明細。

(2)本行24小時客服專線：0800-016168、02-89820000。

儲存交易結果

完成

可儲存交易完成畫面



二、掃碼繳納-信用卡

二、掃碼繳納-信用卡

Step1.點選掃描條碼



Step2.掃描稅單QR code



Step3.選信用卡支付



二、掃碼繳納-信用卡

情境
(一) 納稅義務人是持卡人本人

Step4.帶入稅款資料

108 年度 - 綜合所得稅結算申報繳稅

1 2 3

請填寫付款資訊

e秒刷一卡通聯名卡
Mastercard...2730
信用卡

* 納稅義務人身分證統一編號

信用卡持卡人限納稅義務人本人

☐ 同持卡人身分證統一編號

* 繳款金額

100

備註：
1. 請選擇扣款人之付款信用卡及自行輸入繳納稅額。
2. 請確認「納稅義務人身分證統一編號」是否正確後再進行交易。

重新掃描 下一步

說明1

說明2

Step5.確認交易資料

108 年度 - 綜合所得稅結算申報繳稅

1 2 3

請確認付款資訊

e秒刷一卡通聯名卡
Mastercard...2730
信用卡

納稅義務人
身分證統一編號

繳款金額 TWD 100

上一步 確認執行

Step6.交易驗證

安全驗證

請進行交易驗證

依顧客設定之快速登入方式，
進行驗證：
(1)臉部辨識
(2)圖形辨識
(3)指紋辨識
→錯誤達一定次數後，可選擇以「
行動安全碼」進行驗證。

說明1→顧客可自行填入持卡人ID

說明2→顧客可直接勾選，系統會自行帶入持卡人ID



二、掃碼繳納-信用卡

情境(一) 納稅義務人是持卡人本人

Step7.交易結果

×

掃描條碼



付款成功

授權碼	524789
交易序號	20200907153637011562
交易日期	2020/09/07 15:36:37
付款方式	e秒刷一卡通聯名卡 Mastercard---2730
所屬年度	108 年度
繳款類別	綜合所得稅結算申報繳稅
納稅義務人 身分證統一編號	
繳款金額	TWD 100

(1)您可至財政部Paytax網站(
<https://paytax.nat.gov.tw>)查詢繳稅紀錄，或前往兆
豐行動支付主選單之「交易紀錄」查詢繳稅交易明
細。

(2)本行24小時客服專線：0800-016168、
02-89820000。

儲存交易結果

→

可儲存交易完成畫面
完成



二、掃碼繳納-信用卡

Step4.帶入稅款資料

★本行APP僅可繳納持卡人之綜所稅，若系統檢核輸入資料非持卡人ID便會跳提醒訊息，且顧客也無法繼續下一步驟。

情境(二) 納稅義務人非持卡人本人

掃描條碼

108 年度 - 綜合所得稅結算申報繳稅

1 2 3

請填寫付款資訊

e秒刷一卡通聯名卡
Mastercard...2730
信用卡

* 納稅義務人身分證統一編號
信用卡持卡人限納稅義務人本人

☐ 同持卡人身分證統一編號

* 繳款金額
100

備註：
1. 請選擇扣款人之付款信用卡及自行輸入繳納稅額。
2. 請確認「納稅義務人身分證統一編號」是否正確後再進行交易。

重新掃描 下一步

說明1

說明1：顧客若自行輸入非持卡人ID並且按下一步後，會跳出確認訊息。

掃描條碼

108 年度 - 綜合所得稅結算申報繳稅

1 2 3

請填寫付款資訊

確認信用卡持卡人為納稅義務人本人

是

A226

☐ 同持卡人身分證統一編號

* 繳款金額
100

備註：
1. 請選擇扣款人之付款信用卡及自行輸入繳納稅額。
2. 請確認「納稅義務人身分證統一編號」是否正確後再進行交易。

重新掃描 下一步

說明2

說明2：輸入非持卡人ID會跳出確認訊息再請顧客確認。

掃描條碼

108 年度 - 綜合所得稅結算申報繳稅

1 2 3

請填寫付款資訊

e秒刷一卡通聯名卡
Mastercard...2730
信用卡

* 納稅義務人身分證統一編號
A123

☐ 同持卡人身分證統一編號

* 請確認，僅能輸入持卡人身分證字號

* 繳款金額
100

備註：
1. 請選擇扣款人之付款信用卡及自行輸入繳納稅額。
2. 請確認「納稅義務人身分證統一編號」是否正確後再進行交易。

重新掃描 下一步

說明3

說明3：當顧客按了「是」納稅義務人本人且繼續下一步時，系統會再次跳提示(無法進到下一步)。



三、透過手機申報繳稅系統-金融卡

*限繳個人綜合所得稅

三、透過手機申報繳稅系統-金融卡

情境一：繳稅成功

STEP1. 繳費方式-
行動支付/電子支付帳戶
(手機版繳稅網頁)

此畫面顯示「步驟4-繳稅」的選項。上方有進度條，第4步為當前步驟。主要選項包括：

- 行動支付/電子支付帳戶 (被紅色方框圈出)
- 委託取款轉帳繳稅 (提供帳戶供扣款)
- 信用卡繳稅
- 自動櫃員機繳稅 (自行至ATM操作)

每個選項旁邊都有「→」箭頭。右側有「登出」按鈕和「連線剩餘時間 14:54」。

STEP2. 選擇兆豐行動支付

此畫面顯示「行動支付/電子支付帳戶」的選項。上方有進度條，第2步為當前步驟。主要內容包括：

- 本次應自行繳納稅額：36,120
- 行動支付/電子支付帳戶繳稅資料填寫
- 行動支付/電子支付帳戶業者 (被紅色方框圈出)
- 請選擇 (下拉選單)：
 - 臺灣行動支付
 - 兆豐行動支付 (被紅色方框圈出)
 - 兆豐行動支付 (80)
 - 三信行動 PLUS
 - 合作金庫銀行

右側有「登出」按鈕和「連線剩餘時間 14:58」。

STEP3. 確認繳納稅額

此畫面顯示「提示」對話框。內容如下：

應自行繳納稅額36,120元，將開啟兆豐行動支付(80) 進行繳稅，繳納成功後請返回報稅系統下載收執聯等申報相關資料。

下方有「確認」按鈕。

下方還有「行動支付/電子支付帳戶繳稅資料填寫」和「退稅資料填寫」的選項。

STEP4. 開啟APP

此畫面顯示兆豐銀行 (Mega Bank) 的APP開啟提示。內容如下：

請開啟兆豐銀行APP完成交易，如您已安裝，請點選繼續開啟兆豐銀行APP；如您尚未安裝，請下載兆豐銀行APP

下方有「取消」和「打開」按鈕。

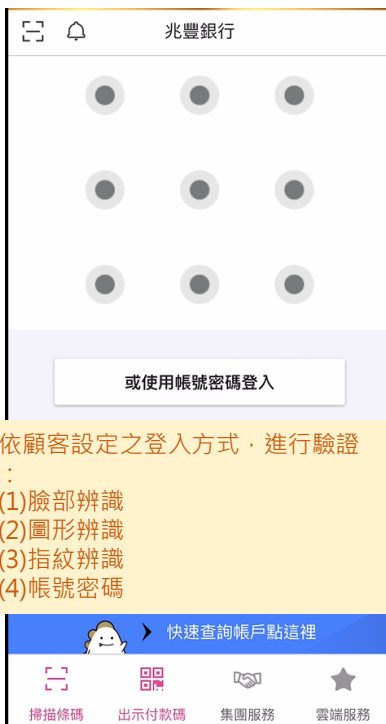
下方還有「兆豐銀行服務專線：0800-016168」。

底部有提示：「如未下載兆豐銀行APP，則跳轉至此頁面引導下載。」

三、透過手機申報繳稅系統-金融卡

情境一：繳稅成功

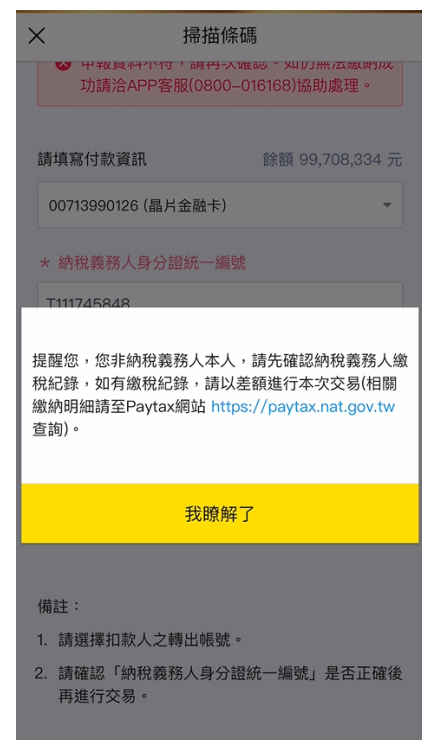
STEP5. 登入兆豐銀行APP



STEP6. 選擇支付方式-金融卡



STEP7. 稅款資料帶入並輸入納稅義務人身份證統一編號



三、透過手機申報繳稅系統-金融卡

情境一：繳稅成功

STEP8.確認交易資料

×

掃描條碼

110 年度 - 綜合所得稅結算申報繳稅

123

請確認付款資訊

付款方式	007 26 (晶片金融卡)
納稅義務人 身分證統一編號	T1 48
繳款金額	TWD 36,120

提醒您，您非納稅義務人本人，請先確認納稅義務人繳稅紀錄，如有繳稅紀錄，請以差額進行本次交易(相關繳納明細請至Paytax網站<https://paytax.nat.gov.tw>查詢)。

上一步 確認執行

STEP9. 交易驗證

×

安全驗證

請進行交易驗證

依顧客設定之快速登入方式，進行驗證：
(1)臉部辨識
(2)圖形辨識
(3)指紋辨識
→錯誤達一定次數後或按取消，可選擇以「行動安全碼」進行驗證。

STEP10. 付款成功

×

掃描條碼

✓

付款成功

交易序號	2022022 5021167
付款方式	00 126 (晶片金融卡)
所屬年度	110 年度
繳款類別	綜合所得稅結算申報繳稅
納稅義務人 身分證統一編號	T1 48
繳款金額	TWD 36,120

1.您已完成繳稅，經報稅系統完成申報者，請返回報稅系統下載收執聯等申報相關資料，報稅相關問題請撥打財政部電子申報繳稅服務網服務專線：
0809-085188。
(2)本行24小時客服專線：0800-016168、02-89820000。

儲存交易結果 完成

STEP11. 申報成功-列印相關文件 (手機版繳稅網頁)

提示

上傳申報成功！
請您列印收執聯、應檢附各項證明文件單據申報表與附件回函，將應檢送之證明文件單據連同應檢送各項證明文件單據申報表送戶籍所在地之稽徵機關。
財政部關心您。

確認

執行列印畫面(列印勾選項目)

確認

申報方式：
行動支付



三、透過手機申報繳稅系統-金融卡

情境三：差額繳稅

STEP1. 繳稅義務人進入編修版增加稅額

STEP2. 編修完後選擇繳款方式

STEP3. 確認繳納稅額

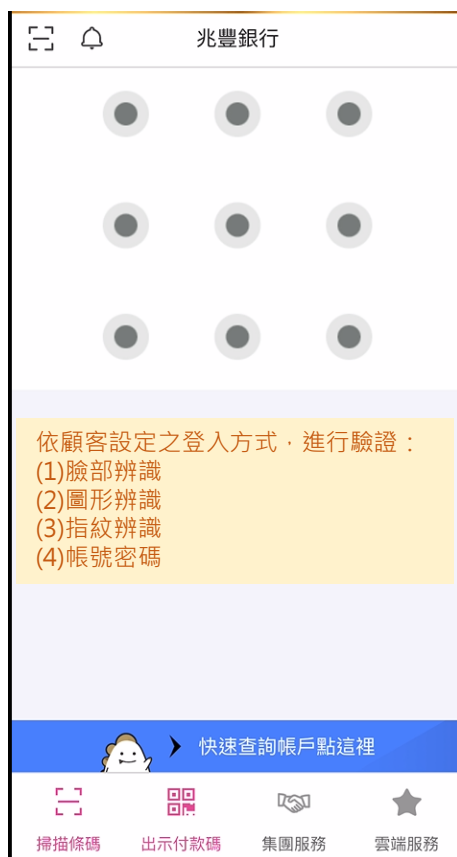
STEP4. 開啟APP



三、透過手機申報繳稅系統-金融卡

情境三：差額繳稅

STEP5. 登入兆豐銀行APP



STEP6. 選擇支付方式-金融卡



STEP7. 稅款資料帶入並輸入納稅義務人身分證統一編號



三、透過手機申報繳稅系統-金融卡

情境三：差額繳稅

STEP8. 確認交易資料

掃描條碼

110 年度 - 綜合所得稅結算申報繳稅

1 2 3

請確認付款資訊

付款方式	007 126 (晶片金融卡)
納稅義務人 身分證統一編號	T1 348
繳款金額	TWD 48,000

提醒您，您非納稅義務人本人，請先確認納稅義務人繳稅紀錄，如有繳稅紀錄，請以差額進行本次交易(相關繳納明細請至Paytax網站 <https://paytax.nat.gov.tw> 查詢)。

上一步 確認執行

STEP9. 交易驗證

安全驗證

請進行交易驗證

依顧客設定之快速登入方式，進行驗證：
(1)臉部辨識
(2)圖形辨識
(3)指紋辨識
→錯誤達一定次數後或按取消，可選擇以「行動安全碼」進行驗證。

STEP10. 付款成功

掃描條碼

付款成功

交易序號 2022(7021170)

付款方式 00 126 (晶片金融卡)

所屬年度 110 年度

繳款類別 綜合所得稅結算申報繳稅

納稅義務人
身分證統一編號 T11 48

繳款金額 TWD 48,000

1.您已完成繳稅，經報稅系統完成申報者，請返回報稅系統下載收執聯等申報相關資料，報稅相關問題請撥打財政部電子申報繳稅服務網服務專線：
0809-085188。
(2)本行24小時客服專線：0800-016168、02-89820000。

儲存交易結果 完成

STEP11. 申報成功-列印相關文件 (手機版繳稅網頁)

提示

上傳申報成功！
請您列印收執聯、應檢附各項證明文件單據申報表與附件回函，將應檢送之證明文件單據連同應檢送各項證明文件單據申報表送戶籍所在地之稽徵機關。
財政部關心您。

執行列印書面(列印勾選項目) 確認

申報方式：
行動支付



四、透過手機申報繳稅系統-信用卡

*限繳個人綜合所得稅

四、透過手機申報繳稅系統-信用卡

情境一：繳稅成功

STEP1. 繳費方式-
行動支付/電子支付帳戶
(手機版繳稅網頁)

The screenshot shows the 'Step 4 - Payment' screen of the mobile tax system. It features a progress bar at the top with steps 1, 2, 3, 4 (highlighted), and 5. Below the progress bar, there are four green buttons with right-pointing arrows, each representing a payment method. The first button, '行動支付/電子支付帳戶' (Mobile Payment/Electronic Payment Account), is highlighted with a red border. The other buttons are '委託取款轉帳繳稅 (提供帳戶供扣款)' (Debit Payment via Bank Transfer), '信用卡繳稅' (Credit Card Payment), and '自動櫃員機繳稅 (自行至ATM操作)' (ATM Payment).

STEP2. 選擇兆豐行動支付

The screenshot shows the 'Select Payment Method' screen. At the top, it displays the amount to be paid: '4,600'. Below this, there is a dropdown menu for '行動支付/電子支付帳戶繳稅資料填寫' (Mobile Payment/Electronic Payment Account Tax Information Entry). The selected option is '兆豐行動支付' (Mega Bank Mobile Payment), which is highlighted with a red border. At the bottom, there is a section for '請選擇' (Please Select) with three options: '臺灣行動支付' (Taiwan Mobile Payment), '兆豐行動支付' (Mega Bank Mobile Payment, highlighted with a red border), and '三信行動PLUS 合作金庫銀行' (San Sheng Mobile PLUS, Co-op Bank).

STEP3. 確認繳納稅額

The screenshot shows the 'Confirm Tax Amount' screen. It displays a message: '應自行繳納稅額4,600元，將開啟兆豐行動支付進行繳稅，繳納成功後請返回報稅系統下載收執聯等申報相關資料。' (You should pay the tax amount of 4,600 yuan, and will open Mega Bank Mobile Payment for payment. After successful payment, please return to the tax system to download the receipt and other related information for filing). Below the message, there is a blue button labeled '確認' (Confirm), which is highlighted with a red border. At the bottom, there is a section for '行動支付/電子支付帳戶繳稅資料填寫' (Mobile Payment/Electronic Payment Account Tax Information Entry) with a dropdown menu showing '兆豐行動支付' (Mega Bank Mobile Payment).

STEP4. 開啟APP

The screenshot shows the Mega Bank mobile app interface. At the top, there is a message: '請開啟兆豐銀行APP完成交易，如您已安裝，請點選繼續開啟兆豐銀行APP；如您尚未安裝，請下載兆豐銀行APP' (Please open the Mega Bank APP to complete the transaction. If you have installed it, please click 'Continue' to open the Mega Bank APP; if you have not installed it, please download the Mega Bank APP). Below this message, there is a dark blue button labeled '要在「兆豐銀行」中打開嗎？' (Do you want to open in 'Mega Bank'?). To the right of this button are two smaller buttons: '取消' (Cancel) and '打開' (Open). Below this, there is a message: '(如已完成交易可直接關閉此頁面，此連結10分鐘內有效)' (If the transaction is completed, you can close this page directly. This link is valid for 10 minutes). At the bottom, there is a red button labeled '兆豐銀行服務專線：0800-016168' (Mega Bank Service Hotline: 0800-016168). Below this, there is a message: '如未下載兆豐銀行APP，則跳轉至此頁面引導下載。' (If you have not downloaded the Mega Bank APP, it will jump to this page to guide you to download).



四、透過手機申報繳稅系統-信用卡

情境一：繳稅成功

STEP5. 登入兆豐銀行APP



STEP6. 選擇支付方式-信用卡



STEP7. 稅款資料帶入並輸入納稅義務人身分證統一編號



四、透過手機申報繳稅系統-信用卡

情境一：繳稅成功

STEP8.確認交易資料

×

掃描條碼

110 年度 - 綜合所得稅結算申報繳稅

123

請確認付款資訊

e秒刷一卡通聯名卡
Mastercard...2730
信用卡

納稅義務人 身分證統一編號	X221	23
繳款金額	TWD 4,600	

上一步

確認執行

STEP9. 交易驗證

×

安全驗證

請進行交易驗證

STEP10. 付款成功

×

掃描條碼

✓

付款成功

授權碼	570202
交易序號	20220225155917021191
交易日期	2022/02/25 15:59:17
付款方式	e秒刷一卡通聯名卡 Mastercard...2730
所屬年度	110 年度
繳款類別	綜合所得稅結算申報繳稅
納稅義務人 身分證統一編號	X221 423
繳款金額	TWD 4,600

(1)您已完成繳稅，經報稅系統完成申報者，請返回報稅系統下載執執聯等申報相關資料，報稅相關問題請撥打財政部電子申報繳稅服務網服務專線：0809-085188。

(2)本行24小時客服專線：0800-016168、02-89820000。

儲存交易結果

完成

STEP11. 申報成功-列印相關文件 (手機版繳稅網頁)

提示

上傳申報成功！
請您列印收執聯、應檢附各項證明文件單據申報表與附件回函，將應檢送之證明文件單據連同應檢送各項證明文件單據申報表送戶籍所在地之稽徵機關。
財政部關心您。

執行列印畫面(列印勾選項目)

確認

列印方式：
行動支付



四、透過手機申報繳稅系統-信用卡

情境二：繳稅失敗（輸入非申報戶中的IDN）

掃描條碼

110 年度 - 綜合所得稅結算申報繳稅

1 2 3

請填寫付款資訊

e秒刷一卡通聯名卡
Mastercard...2730
信用卡

* 納稅義務人身分證統一編號

信用卡持卡人限納稅義務人本人

☐ 同持卡人身分證統一編號

* 繳款金額

4600

重新掃描 下一步

欄位灰底顯示信用卡持
卡人限納稅義務人本人

E603 納稅義務人身分證統一編號與報稅系統申報資料不符，請再次確認。如仍無法繳納成功請洽APP客服(0800-016168)協助處理。

請填寫付款資訊

e秒刷一卡通聯名卡
Mastercard...2730
信用卡

* 納稅義務人身分證統一編號

P2.....9

☒ 同持卡人身分證統一編號

* 繳款金額

4600

重新掃描 下一步

如信用卡持卡人非納稅義務
人本人，則會跳出警示訊息



五、交易紀錄

五、交易紀錄

• APP查詢繳稅紀錄

Step1.點選台灣Pay

個人帳戶總覽 [登出]

帳戶總覽 理財投資總覽

台幣轉帳 振興綁定 **台灣Pay**

資料更新時間 2020/08/17 10:36:24

即期匯率 [看更多](#)

幣別	銀行買入	銀行賣出
USD	29.4700	29.5700
HKD	3.7820	3.8420
GBP	38.4000	38.8000

廣告匯率2020/08/17 10:38

買外幣 賣外幣

我的最愛 選單

Step2.點選交易紀錄

兆豐行動支付首頁 [登出]

掃描條碼 出示付款碼 收款

台灣Pay

支付/收款

信用卡/金融卡設定

交易紀錄

振興綁定查詢

交易設定

小額快速交易設定 開啟

建立掃碼捷徑

建立付款碼捷徑

Step3.輸入查詢條件

交易紀錄

* 付款方式

全部 信用卡 金融卡

* 金融卡

(晶片金融卡)

* 查詢期間

近一週 近一個月 自訂

自訂查詢

2020/08/11 到 2020/08/17

* 交易類別

繳稅

備註：
本功能可查詢近六個月內任三個月之交易紀錄。

查詢



五、交易紀錄

• APP查詢繳稅紀錄

Step4.點選欲查詢交易

< 返回 交易紀錄

● 付款方式：金融卡 全部

查詢期間：2020/09/02 - 2020/09/08

交易類別：繳稅

消費日：2020/09/07

繳稅

結算幣別/金額	TWD 1
消費說明	房屋稅

消費日：2020/09/07

繳稅

結算幣別/金額	TWD 100
消費說明	綜合所得稅結算申報繳稅

Step5-1.金融卡

< 返回 交易紀錄

2020/09/07 13:56 繳稅

交易結果	成功
交易序號	20200907135625011484
付款方式	0*****5889(晶片金融卡)
所屬年度	108年度
繳款類別	15001 綜合所得稅結算申報繳稅
納稅義務人 身分證統一編號	Q13538****
繳款金額	TWD 100

(1)您可至財政部Paytax網站(<https://paytax.nat.gov.tw>)查詢繳稅紀錄。
(2)本行24小時客服專線：0800-016168、02-89820000。

Step5-2.信用卡

< 返回 交易紀錄

2020/09/07 15:36 繳稅

交易結果	成功
授權碼	524789
交易序號	20200907153637011562
付款方式	e秒刷一卡通聯名卡 Mastercard2730
所屬年度	108年度
繳款類別	15001 綜合所得稅結算申報繳稅
納稅義務人 身分證統一編號	P22021****
繳款金額	TWD 100

(1)您可至財政部Paytax網站(<https://paytax.nat.gov.tw>)查詢繳稅紀錄。
(2)本行24小時客服專線：0800-016168、02-89820000。



五、交易紀錄

• 繳稅交易結果Email通知信

**兆豐銀行**
Mega Bank

(兆豐行動支付)金融卡繳稅交易結果

親愛的客戶您好：
您於 2020/09/07 13:55:09 交易結果如下：

交易結果	交易成功
交易序號	20200907135508011483
付款方式	000000*****5889 晶片金融卡
所屬年度	108
繳款類別	綜合所得稅結算申報繳稅
納稅義務人身份證統一編號	Q13538****
繳款金額	(新臺幣)100

此電子郵件由系統自動發出，請勿直接回覆，如有疑問請洽本行客服中心專線0800-016-168或您的往來分行，我們將竭誠為您服務。

兆豐銀行 關心您(官網 <https://www.megabank.com.tw>)

網路銀行
個人金融
企業金融
信託業務

**兆豐國際商業銀行**
買旅行支票，抽郵輪假期
及國外精品旅館

**清涼一夏**

連結政策・隱私權聲明・安全宣告

COPYRIGHT 2008 Mega International Commercial Bank, ALL RIGHTS RESERVED. 兆豐金控 Mega Holdings



五、交易紀錄

• 繳稅交易結果Email通知信



兆豐銀行
Mega Bank

(兆豐行動支付)信用卡繳稅交易結果

親愛的客戶您好：

您於 2020/09/07 15:36:37 交易結果如下：

交易結果	交易成功
授權碼	524789
交易序號	20200907153637011562
付款信用卡	Mastercard 2730 / e秒刷一卡通聯名卡
所屬年度	108
繳款類別	綜合所得稅結算申報繳稅
納稅義務人身分證統一編號	P22021****
繳款金額	(新臺幣)100

此電子郵件由系統自動發出，請勿直接回覆，如有疑問請洽本行客服中心專線0800-016-168或您的往來分行，我們將竭誠為您服務。

兆豐銀行 關心您(官網 <https://www.megabank.com.tw>)

網路銀行

個人金融

企業金融

信託業務



連結政策・隱私權聲明・安全宣告

COPYRIGHT 2008 Mega International Commercial Bank, ALL RIGHTS RESERVED. 兆豐金控 Mega Holdings



兆豐銀行 Mega Bank

兆豐金控 Mega Holdings



兆豐銀行 Mega Bank

簡報結束