

愛金卡股份有限公司

綜合所得稅繳納流程說明

2022年版

目 錄

C O N T E N T S

- 01 icash Pay介紹
- 02 手機版結算申報系統繳納流程說明
- 03 QRcode繳納流程說明
- 04 交易紀錄查詢

目錄

CONTENTS

01 icash Pay介紹

02 手機版結算申報系統繳納流程說明

03 QRcode繳納流程說明

04 交易紀錄查詢

愛金卡股份有限公司



愛金卡股份有限公司(以下簡稱「本公司」)為統一超商股份有限公司100%投資之子公司，第一代icash卡為2004年12月起在統一超商各門市作為小額支付的工具，深受消費者廣泛使用與客戶好評，為滿足消費者的期待及服務廣大的icash的持卡人，本公司於2014年10月推出第二代非接觸式感應產品“icash2.0”，除了可跨業使用，民眾也可持icash2.0搭乘交通工具，舉凡捷運、台鐵、公車、渡輪等皆可支付，為國內小額支付體系電子化提供更多元化的選擇。

為因應無現金社會及行動支付的時代趨勢，2019年11月起，本公司推出電子支付帳戶「icash Pay」，提供使用者更多元的支付服務，「icash Pay」新增線上支付、儲值、轉帳與提領功能，未來本公司服務範圍不再侷限實體通路，民眾將可利用本公司產品及服務，更全面、更便利地滿足日常消費支付之需求，搭配OPEN POINT點數累積與超值兌換活動，期望進一步提高使用者的滿意度與忠誠度。

icash Pay簡介

智慧理財 支付、轉帳、儲值 一次搞定

線上繳費免排隊、輕鬆轉帳、**OPEN POINT**點數可於交易即時折抵，還能不定期獲得專屬限量優惠，好康享不完~



支付條碼

出示條碼給店家掃描即
完成付款



掃描條碼

掃描店家付款條碼輸入
金額即可付款



轉帳

好友即時轉帳方便免找
零



儲值

多種儲值方式，或設定
自動儲值 錢包更自由

icash Pay下載與註冊

1 於app store搜尋「icash Pay」
並點擊下載



2 輸入註冊資料

A screenshot of the '使用者註冊' (User Registration) screen. It features a progress bar at the top with four steps: 1 (selected), 2, 3, and 4. The registration form includes fields for '手機號碼' (Mobile Number), '登入帳號' (Login Account), '登入密碼' (Login Password), and '再次輸入密碼' (Re-enter Password). Below these fields is a checkbox for agreeing to the '使用者定型化契約' (Standard Terms of Service) and other policies. A reminder at the bottom states that users who are not OPEN POINT members will be registered as such and will need to undergo identity verification using their mobile number. The screen concludes with a '下一步' (Next Step) button.

3 輸入身分驗證資料
※依電子法規定須進行身分核驗

A screenshot of the '身分驗證' (Identity Verification) screen. It features a progress bar at the top with four steps: 1, 2, 3 (selected), and 4. The verification process starts with a '拍照掃描您的身分證' (Take a photo and scan your ID card) step, followed by fields for '姓名' (Name), '出生年月日' (Date of Birth), '身分證字號' (ID Number), '身分證發證日期' (ID Issuance Date), '身分證發證地點' (ID Issuance Location), and '身分證領補換類別' (ID Replacement Category). The '身分證字號' field has a note: '大寫的英文字母+9位數字，共十碼' (Uppercase English letters + 9 digits, total 10 digits). The '身分證發證地點' field has a dropdown menu. The '身分證領補換類別' field has three buttons: '初發' (First Issue), '補發' (Replacement), and '換發' (Exchange). The screen concludes with a '下一步' (Next Step) button.

4 確認輸入之資料正確無誤

A screenshot of the '資料確認' (Data Confirmation) screen. It features a title '請確認填寫的資料是否正確' (Please confirm if the entered information is correct). Below the title are several fields for confirmation: '姓名' (Name) with the value '林大文', '身分證字號' (ID Number) with the value 'F123456789', '出生年月日' (Date of Birth) with the value '70/12/15', '身分證發證日期' (ID Issuance Date) with the value '80/12/25', '身分證發證地點' (ID Issuance Location) with the value '台北市', and '身分證領補換類別' (ID Replacement Category) with the value '換發'. The screen concludes with a large '確認' (Confirm) button.

icash Pay下載與註冊

5 設定安全密碼



設定安全密碼

1 2 3 4

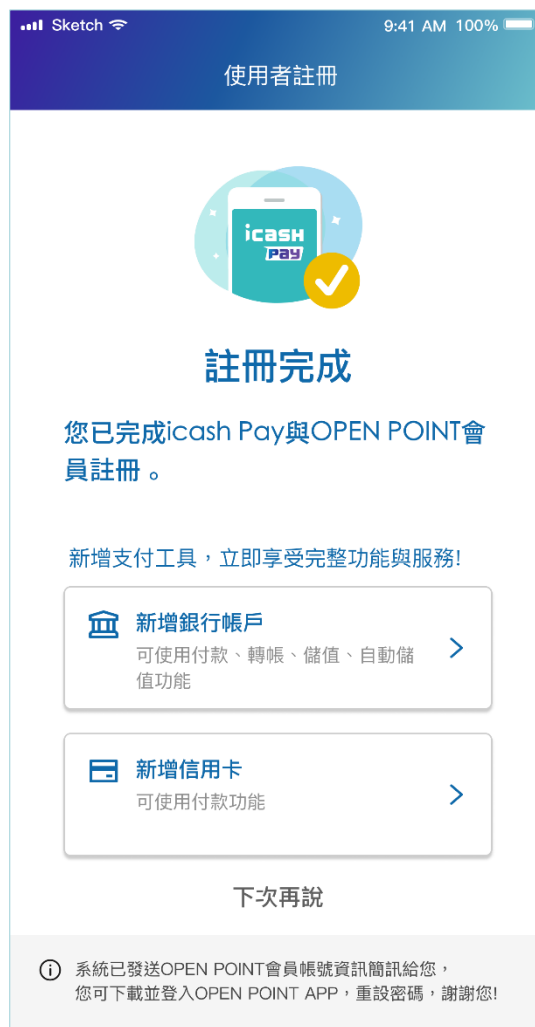
此組密碼將於付款/轉帳/提領/變更資料時使用
*密碼設定不得為連續數字或重複數字

請輸入安全密碼

再次輸入安全密碼

確 認

6 完成註冊!



Sketch 9:41 AM 100%

使用者註冊

註冊完成

您已完成icash Pay與OPEN POINT會員註冊。

新增支付工具，立即享受完整功能與服務!

新增銀行帳戶
可使用付款、轉帳、儲值、自動儲值功能

新增信用卡
可使用付款功能

下次再說

① 系統已發送OPEN POINT會員帳號資訊簡訊給您，您可下載並登入OPEN POINT APP，重設密碼，謝謝您!

icash Pay使用者帳戶類別及驗證

使用者帳戶類別

一般使用者類別 (年滿14歲即可申請) 未成年：14-20歲	第一類使用者	第二類使用者	第三類使用者
實名驗證	暫不提供服務	✓	✓
手機驗證	暫不提供服務	✓	✓
綁定金融工具	暫不提供服務	✓	
儲值上限	暫不提供服務	5萬 未成年 1萬	1萬 未成年 1萬
代理收付額度 (購貨付款額度)	暫不提供服務	30萬 未成年3萬	3萬 未成年3萬

icash Pay服務項目

服務項目

一般使用者類別 (年滿14歲即可申請) 未成年：14-20歲	第一類使用者	第二類使用者	第三類使用者
現金儲值	暫不提供服務	✓	✓
連結銀行帳戶儲值	暫不提供服務	✓	
虛擬ATM儲值	暫不提供服務	✓	✓
支付	暫不提供服務	✓	✓
轉帳 自行/他行(*註1)	暫不提供服務	✓	
提領	暫不提供服務	✓	✓

目錄

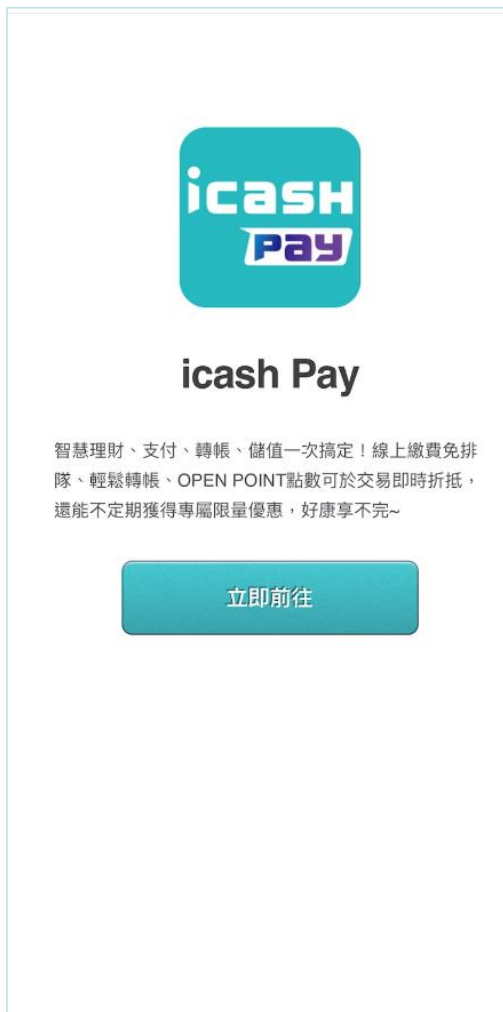
CONTENTS

- 01 icash Pay介紹
- 02 手機版結算申報系統繳納流程說明
- 03 QRcode繳納流程說明
- 04 交易紀錄查詢

手機版結算申報系統繳納

1

於手機版結算申報系統完成申報後，點選電子支付並選擇icash Pay，點選下圖「立即前往」將轉至icash Pay APP



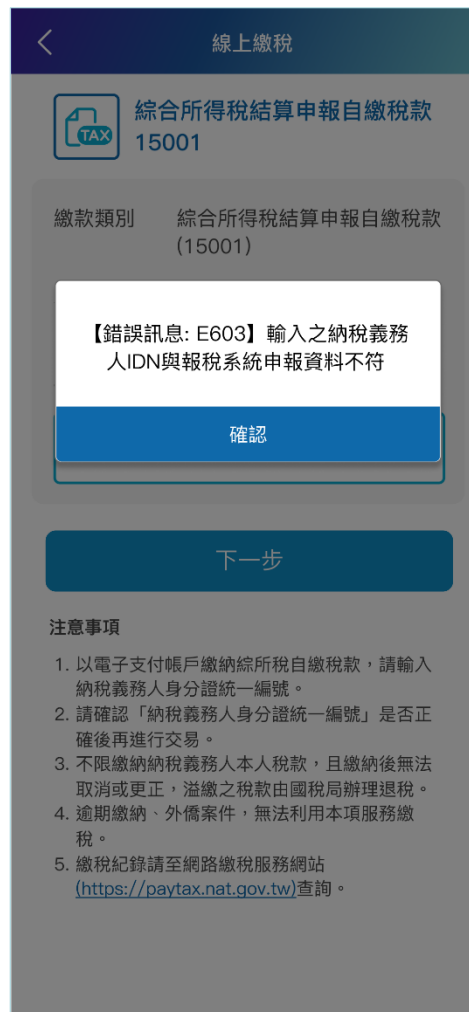
2

輸入與申報資料相同之ID



3

如輸入ID與申報不符將跳出提醒訊息，請重新確認ID



4

確認金額後，選擇支付方式
(提供電子支付餘額或銀行帳戶直接扣款繳納)





手機版結算申報系統繳納

5 確認付款資訊

<

付款資訊確認

綜合所得稅結算申報自繳稅款(15001)

實際付款金額(NT\$)

4,600

付款方式	電支帳戶
繳款金額	NT\$ 4,600
付款人姓名	王〇明
付款人電子支付帳號	168111112222000
所屬年度	111年
繳款類別	15001
納稅義務人身分證統一編號	A123456000

以交易結果頁為準

確認

6 再次確認付款金額

<

付款資訊確認

綜合所得稅結算申報自繳稅款(15001)

實際付款金額(NT\$)

4,600

付款方式	電支帳戶
繳款金額	NT\$ 4,600
付款人姓名	王〇明
付款人電子支付帳號	168111112222000
所屬年度	111年
繳款類別	15001
納稅義務人身分證統一編號	A123456000

以交易結果頁為準

確認

7 輸入安全密碼

<

請輸入安全密碼

登入帳號：FRYQ11456789

•

•

•

•

•

•

忘記安全密碼？

1	2	3
4	5	6
7	8	9
	0	

8 完成後確認付款結果

付款結果

支付成功

NT\$ 4,600

付款時間 2022/03/30 15:33:00

1.您已完成繳稅，經報稅系統完成申報者，請返回報稅系統下載收執聯等申報相關資料，報稅相關問題請撥打「財政部電子申報繳稅服務網」客服專線：0809-085-188。

2.如需協助，請洽愛金卡客服：0800-233-888。

3.您可至財政部Paytax網站查詢繳稅紀錄。

隱藏交易明細

繳款類別	綜合所得稅結算申報自繳稅款(15001)
所屬年度	111 年
納稅義務人身分證統一編號	A12345****
付款人電子支付帳號	168111112222000
繳稅交易序號	9485063321
繳款金額	NT\$4,600

您可至「交易紀錄」中查看明細

完成

目錄

CONTENTS


- 01 icash Pay介紹
- 02 手機版結算申報系統繳納流程說明
- 03 QRcode繳納流程說明
- 04 交易紀錄查詢

QRcode繳納

1 於icash Pay APP首頁點擊「綜所稅」icon



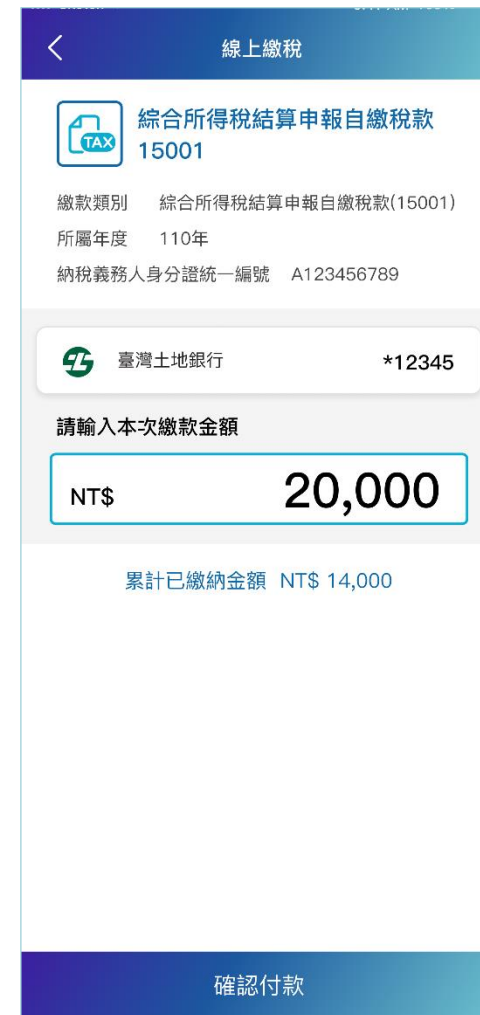
2 掃描繳款單上的QRcode



3 輸入納稅義務人身分證統一編號查詢進入下一步



4 [繳納本人稅款]
顯示累計已繳納金額，輸入繳款金額並選擇使用的付款方式
(提供電子支付餘額或銀行帳戶直接扣款繳納)



QRcode繳納

- 4 [繳納非本人稅款]
將跳出提醒訊息並請先確認繳款紀錄後再繳納，點選確認後進入頁面，輸入繳款金額並選擇使用的付款方式 (提供電子支付餘額或銀行帳戶直接扣款繳納)

線上繳稅

綜合所得稅結算申報自繳稅款 15001

繳款類別 綜合所得稅結算申報自繳稅款(15001)
所屬年度 109年

提醒您，您非納稅義務人本人，請先確認納稅義務人繳稅紀錄，如有繳納紀錄，請以差額進行本次交易 (相關繳納明細請至Paytax網站查詢)。

確 認

確認付款

線上繳稅

綜合所得稅結算申報自繳稅款 15001

繳款類別 綜合所得稅結算申報自繳稅款(15001)
所屬年度 110年
納稅義務人身分證統一編號 A123456000

臺灣土地銀行 *12345

請輸入本次繳款金額

NT\$ 20,000

確 認付款

- 5 確認付款金額

付款資訊確認

綜合所得稅結算申報自繳稅款(15001)

實際付款金額(NT\$)

20,000

付款方式 銀行帳戶 土地銀行 *12345

繳款金額 NT\$ 25,000

付款人姓名 王小明

付款人電子支付帳號 1681111122222000

所屬年度 111年

繳款類別 15001

納稅義務人身分證統一編號 A123456000

以交易結果頁為準

確 認

- 6 再次確認付款金額正確

付款資訊確認

綜合所得稅結算申報自繳稅款(15001)

實際付款金額(NT\$)

20,000

付款方式 銀行帳戶 土地銀行 *12345

繳款 確認支付\$20,000

取消 確認

所屬年度 111年

繳款類別 15001

納稅義務人身分證統一編號 A123456000

以交易結果頁為準

確 認

QRcode繳納

7 輸入安全密碼

請輸入安全密碼

登入帳號：FRYQ11456789

忘記安全密碼？

1

2

3

4

5

6

7

8

9

0

6 確認交易結果

付款結果



支付成功

NT\$ 20,000

付款時間 2022/04/05 12:23:00

1. 您已完成繳稅，經報稅系統完成申報者，請返回報稅系統下載收執聯等申報相關資料，報稅相關問題請撥打「財政部電子申報繳稅服務網」客服專線：0809-085-188。

2. 如需協助，請洽愛金卡客服：0800-233-888。

3. 您可至財政部Paytax 網站查詢繳稅紀錄。

隱藏交易明細

繳款類別	綜合所得稅結算申報自繳稅款(15001)
所屬年度	111 年
納稅義務人身分證統一編號	A12345****
付款人電子支付帳號	1681111122222000
繳稅交易序號	8281263231
繳款金額	NT\$25,000

您可至「交易紀錄」中查看明細

完 成

目錄

CONTENTS

- 01 icash Pay介紹
- 02 手機版結算申報系統繳納流程說明
- 03 QRcode繳納流程說明
- 04 交易紀錄查詢



交易結果查詢

1 點擊交易紀錄確認交易明細

交易紀錄

Q 關鍵字(查詢近六個月紀錄)

所有類別

2021/04/25

~

2021/08/25

2021/08/31 17:15

綜合所得稅結算申報自繳稅款(15001)

NT\$ 5,000

>

線上繳稅

2022/04/30 12:30

綜合所得稅結算申報自繳稅款(15001)

NT\$ 515

>

線上繳稅

2022/04/05 12:23

綜合所得稅結算申報自繳稅款(15001)

NT\$ 20,000

>

線上繳稅

2 確認交易明細資料

支付明細

綜合所得稅結算申報自繳稅款15001

時間

2022/04/05 12:23

類別

線上繳稅

狀態

交易成功

付款方式

連結銀行帳戶

付款帳號

土地銀行 12345

繳款金額

NT\$ 25,000

實際支付金額

NT\$ 20,000

編號

20220415144338192477

發票號碼

-

(若發票號碼為空白，請洽原消費通路，謝謝)

備註

繳款類別

15001

所屬年度

110

納稅義務人身分證統一編號

A12345****

繳稅交易序號

8281263231

1. 您可至財政部Paytax網站查詢繳稅紀錄。

2. icashPay 24小時客服專線：02-2657-6388

3. 為節能減碳，利用本APP繳納使用牌照稅、房屋稅、地價稅、土地增值稅及契稅，如需要繳納證明，請於繳款日後3-5個工作天以自然人憑證/工商憑證或已註冊之健保卡，進入財政部稅務入口網-電子稅務文件申請列印。

備註

繳款類別

15001

所屬年度

110

納稅義務人身分證統一編號

A12345****

繳稅交易序號

8281263231

1. 您可至財政部Paytax網站查詢繳稅紀錄。
2. icashPay 24小時客服專線：02-2657-6388
3. 為節能減碳，利用本APP繳納使用牌照稅、房屋稅、地價稅、土地增值稅及契稅，如需要繳納證明，請於繳款日後3-5個工作天以自然人憑證/工商憑證或已註冊之健保卡，進入財政部稅務入口網-電子稅務文件申請列印。