

i繳費新版APP

繳稅服務簡介

2023/06



中國信託銀行
CTBC BANK

Agenda



i繳費新版APP簡介



i繳費APP加入會員介紹



繳稅流程介紹



繳稅記錄查詢



下載並加入會員即可繳納各項費用/稅款
(Android、iOS版皆適用)

Agenda



i繳費新版APP簡介



i繳費APP加入會員介紹



繳稅流程介紹



繳稅記錄查詢

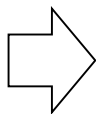


下載並加入會員即可繳納各項費用/稅款
(Android、iOS版皆適用)



i繳費新版APP簡介_預計7/1正式上線

i繳費的新視覺



多元繳費服務



會員快捷功能

- ★ 指紋/Face ID快速會員登入
- ★ 無腦一鍵掃描，輕鬆繳費
- ★ 綁定卡號/帳號，快速繳費
- ★ 繳費/稅記錄，一次掌握

Agenda



i繳費新版APP簡介



i繳費APP加入會員介紹



繳稅流程介紹



繳稅記錄查詢



下載並加入會員即可繳納各項費用/稅款
(Android、iOS版皆適用)



i繳費APP加入會員介紹1/3

1. 點選【加入/登入會員】



2. 點選【我要加入會員】



3. 輸入手機號碼





i繳費APP加入會員介紹2/3

4. 輸入簡訊驗證碼



5. 設定使用者代號



6. 設定登入密碼





i繳費APP加入會員介紹3/3

7.輸入電子信箱



8.輸入Email驗證碼



9.完成註冊



Agenda



i繳費新版APP簡介



i繳費APP加入會員介紹



繳稅流程介紹



繳稅記錄查詢



下載並加入會員即可繳納各項費用/稅款
(Android、iOS版皆適用)



繳稅流程介紹_稅款(例)

1. 首頁_稅款



2. 第一層_大項



3. 第二層_細項





繳稅流程介紹_使用掃碼繳稅流程1/2

1. 點選【掃碼立即繳】



2. 選擇掃碼方式



3. 掃繳費單上的QR碼

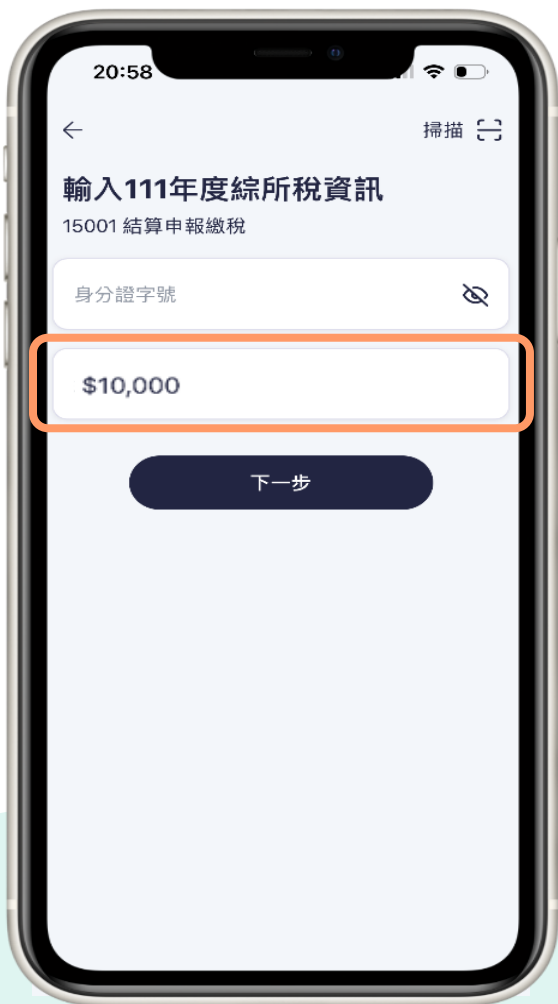




繳稅流程介紹_使用掃碼繳稅流程2/2

4. 輸入繳稅所需資訊

- 掃描稅單即可自動帶入代繳金額



5. 【確認繳稅】資訊

- 預先綁定卡號即會直接顯示該卡號資料可立即繳稅
- 未預先綁定卡號則自行手動輸入卡號資料完成繳稅



6. 繳費成功

- 以手動輸入卡號繳稅後，可自行決定是否將該卡片進行綁定，未來繳稅可免輸入卡號快速繳稅



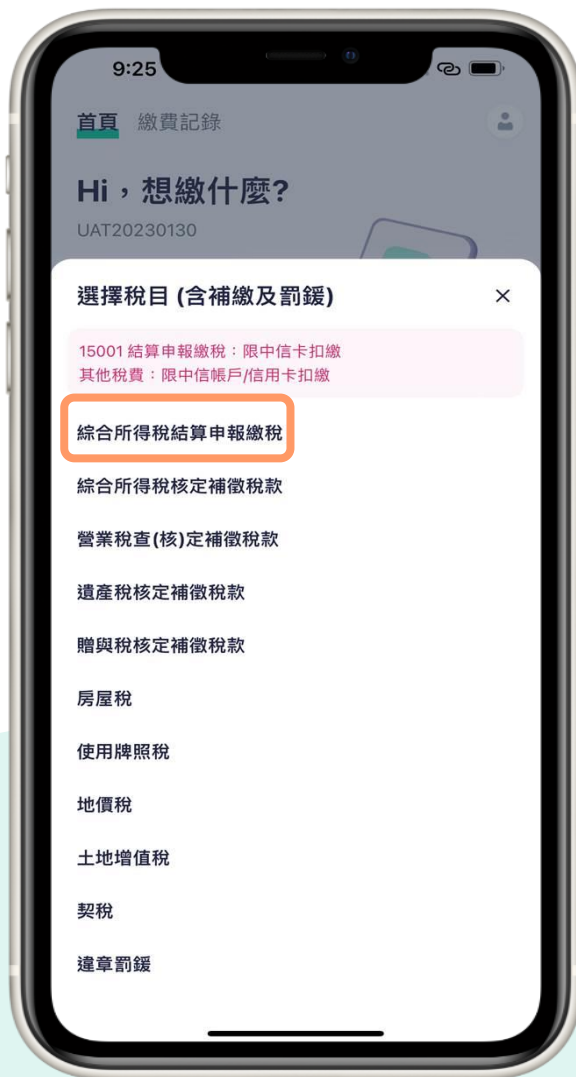


繳稅流程介紹_使用手動輸入繳稅流程1/2

1. 點選【稅款】



2. 以綜合所得稅結算申報繳稅為例





繳稅流程介紹_使用手動輸入繳稅流程2/2

3. 輸入繳稅所需資訊

20:58

掃描

輸入111年度綜所稅資訊

15001 結算申報繳稅

身分證字號

繳稅金額

下一步

4. 【確認繳稅】資訊

21:02

確認繳稅資訊

繳稅金額	\$10,000
繳稅項目	綜合所得稅 15001 結算申報繳稅
身分證字號	A225***383
所屬年度	111

我的付款工具 | 卡片付款

.....

05/24

- 手續費 \$0 (以實際手續費計收為準)
- 目前限以中國信託信用卡/簽帳金融卡付款
- 限以申報戶內納稅義務人本人/配偶或營利事業負責人本人的信用卡/簽帳金融卡

提醒您，交易成功後即無法取消

確認繳稅

5. 繳費成功

21:02

繳費成功

繳稅項目	綜合所得稅 15001 結算申報繳稅
繳稅金額	\$10,000
手續費	\$0
身分證字號	A225***383
所屬年度	111
付款方式	信用卡/簽帳金融卡 4003 6187 27
授權碼	070349
繳費時間	112/05/31 21:02:41

將卡片存為我的預設付款工具
將試刷 \$1 驗證，不會實際扣款

1. 您可至財政部Paytax網站查詢繳稅記錄。
2. 中國信託24小時客服專線(02)2745-8080。

完成囉！

Agenda



i繳費新版APP簡介



i繳費APP加入會員介紹



繳稅流程介紹



繳稅記錄查詢



下載並加入會員即可繳納各項費用/稅款
(Android、iOS版皆適用)



繳稅記錄查詢

1. 點選【繳費記錄】



2. 可以選擇月份或繳費項目查詢一年內的繳費記錄



報告完畢
敬請指教