



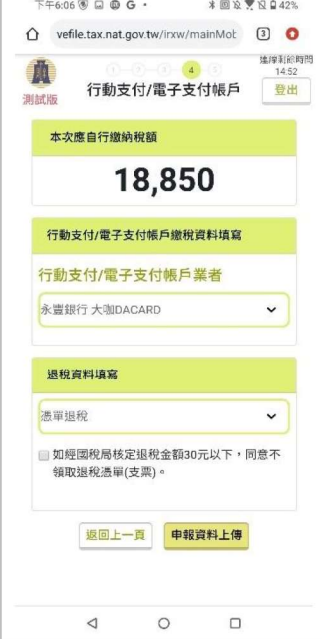

# 綜所稅轉導大咖 DACARD App


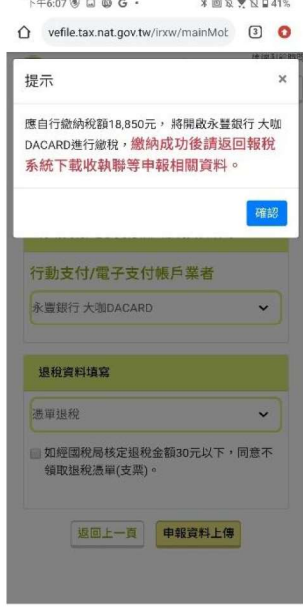


---





## 繳稅服務流程說明




## 情境 1 – 成功流程 – 永豐晶片金融卡轉導繳稅

Step 1 選擇「我要報稅」	Step 2 選擇「戶號+查詢碼」	Step 3 驗證身分	Step 4 填寫資料
<p>下午6:03 4G 42%</p> <p>vefile.tax.nat.gov.tw/lrxw/index</p> <p><b>綜合所得稅手機報稅</b> 112年5月1日-112年5月31日</p> <p>我要報稅 申報結果查詢 下載收執聯 申報附件上傳</p> <p><b>Q&amp;A</b> 歡迎使用24小時【智慧客服】即時互動諮詢</p> <p><b>智慧客服</b></p> <p><small>iOS系統建議使用Safari瀏覽器，Android系統建議使用 Chrome 瀏覽器，以免無法下載部分電子執聯等PDF之狀況發生。</small></p>	<p>下午6:03 4G 42%</p> <p>vefile.tax.nat.gov.tw/lrxw/login</p> <p>測試版 步驟1-驗證身分</p> <p><b>行動電話認證</b> (請關閉WiFi，使用行動網路)</p> <ul style="list-style-type: none"> <li>● 確認手機門號申請人與納稅義務人為同一人</li> <li>● 準備健保卡，需輸入健保卡號碼</li> <li>● 使用行動電話認證說明</li> </ul> <p><b>戶口名簿戶號 + 查詢碼</b></p> <ul style="list-style-type: none"> <li>● 準備戶口名簿戶號</li> <li>● 取得查詢碼方式</li> </ul> <p><b>行動自然人憑證</b></p> <ul style="list-style-type: none"> <li>● 如何註冊行動自然人憑證?</li> <li>● 如何使用行動自然人憑證?</li> </ul> <p>返回上一頁</p>	<p>下午6:03 4G 42%</p> <p>vefile.tax.nat.gov.tw/lrxw/login</p> <p>測試版 步驟1-驗證身分</p> <p><b>戶口名簿戶號 + 查詢碼</b></p> <p>身分證統一編號 R25*</p> <p>戶號 T11111111</p> <p>戶口名簿戶號是什麼? 查詢碼 PT3PE - Z4FTY</p> <p>例:請輸入ZMWEE-CUDMV如何取得查詢碼?</p> <p>出生年月日 [ ] [ ] [ ] [ ] [ ] [ ]</p> <p>圖形驗證碼 255282 255282</p> <p>返回上一頁 執行身分驗證</p>	<p>下午6:03 4G 42%</p> <p>vefile.tax.nat.gov.tw/lrxw/mainMot</p> <p>測試版 步驟2-填寫資料 14:58 登出</p> <p>前次報稅時間 <b>2023年02月06日</b></p> <p>納稅義務人資料</p> <p>姓名 永豐銀測試</p> <p>身分證統一編號: R251 出生年: 民國70年</p> <p>配偶資料 目前系統未有您的配偶資料 +新增配偶資料</p> <p>受扶養親屬資料 目前系統未有您的受扶養親屬資料</p>

<h3>Step 5</h3> <p>確認稅額</p>	<h3>Step 6</h3> <p>選擇繳稅方式</p>	<h3>Step 7</h3> <p>選擇「大咖 DACARD」</p>	<h3>Step 8</h3> <p>資料確認</p>				
 <p>111年度應自行繳納稅額為</p> <p><b>\$18,850</b> <a href="#">查看</a></p> <p>家戶成員</p> <p><b>1人</b> <a href="#">查看</a></p> <p>綜合所得總額</p> <p><b>\$593,000</b> <a href="#">查看</a></p> <table border="1"> <tr> <td>免稅額</td> <td>扣除額</td> </tr> <tr> <td><b>\$92,000</b> <a href="#">查看</a></td> <td><b>\$124,000</b> <a href="#">查看</a></td> </tr> </table> <p>基本生活費差額 <a href="#">查看</a>    扣繳及抵減稅額 <a href="#">查看</a></p>	免稅額	扣除額	<b>\$92,000</b> <a href="#">查看</a>	<b>\$124,000</b> <a href="#">查看</a>	 <p>行動支付/電支帳戶 <a href="#">→</a></p> <p>委託取款轉帳繳稅 (提供帳戶供扣款) <a href="#">→</a></p> <p>信用卡繳稅 <a href="#">→</a></p> <p>現金或票據 (申請延期或分期請按此鈕) <a href="#">→</a></p> <p>自動櫃員機繳稅 (自行至ATM操作) <a href="#">→</a></p> <p>1. 如因嚴重特殊傳染性肺炎疫情影響或客觀事實發生財務困難，不能於繳納期間一次繳清稅捐，請</p>	 <p>本次應自行繳納稅額</p> <p><b>18,850</b></p> <p>行動支付/電子支付帳戶繳稅資料填寫</p> <p>行動支付/電子支付帳戶業者</p> <p>永豐銀行 大咖DACARD <a href="#">▼</a></p> <p>退稅資料填寫</p> <p>憑單退稅 <a href="#">▼</a></p> <p><input type="checkbox"/> 如經國稅局核定退稅金額30元以下，同意不領取退稅憑單(支票)。</p> <p><a href="#">返回上一頁</a>   <a href="#">申報資料上傳</a></p>	 <p>資料確認</p> <p>應自行繳納稅額：18,850</p> <p><a href="#">關閉</a>   <a href="#">確認</a></p> <p>行動支付/電子支付帳戶繳稅資料填寫</p> <p>行動支付/電子支付帳戶業者</p> <p>永豐銀行 大咖DACARD <a href="#">▼</a></p> <p>退稅資料填寫</p> <p>憑單退稅 <a href="#">▼</a></p> <p><input type="checkbox"/> 如經國稅局核定退稅金額30元以下，同意不領取退稅憑單(支票)。</p> <p><a href="#">返回上一頁</a>   <a href="#">申報資料上傳</a></p>
免稅額	扣除額						
<b>\$92,000</b> <a href="#">查看</a>	<b>\$124,000</b> <a href="#">查看</a>						

<p><b>Step 9</b> 確認是否參加活動</p> 	<p><b>Step 10</b> 確認轉導繳稅 App</p> 	<p><b>Step 11</b> 「大咖 DACARD」轉導頁</p> 	<p><b>Step 12 (已登入)</b> 輸入 ID 及選擇扣款方式 (帳戶)(金額不可編輯)</p> 
---	--	---	---

<h3>Step 13</h3> <p>選擇扣款帳號</p>	<h3>Step 14</h3> <p>確認繳稅資料</p>	<h3>Step 15</h3> <p>交易安控</p>	<h3>Step 16</h3> <p>繳稅完成</p>
			

<h2>Step 17</h2> <h3>申報完成</h3>	<h2>Step 18</h2> <h3>查看交易紀錄</h3>	<h2>Step 19</h2> <h3>交易紀錄明細</h3>
 <p>下午6:14 41%</p> <p>vefile.tax.nat.gov.tw/rnw/mainMot</p> <p>測試版 步驟5-申報完成 登出</p> <p><b>申報結果</b></p> <p>納稅義務人：永豐銀測試 應自行繳納稅額 18,850 申報繳(退)稅方式：行動支付-金融卡 狀態：申報成功2次 檔案編號：111103A0303950043</p> <p>報表列印 請先勾選下載或轉寄PDF檔案?</p> <p>返回上一步 登出</p>	 <p>下午4:14 70%</p> <p>DACARD 信用卡服務</p> <p>繳費紀錄</p> <p>商業儲蓄 18,850 NTD 繳費成功筆數: 1筆</p> <p>本月繳費紀錄 綜合所得稅結算申報繳稅 18,850 &gt; 2023/03/23</p> <p>首頁 繳費稅 信用卡 更多</p>	 <p>下午4:14 70%</p> <p>交易紀錄明細</p> <p>繳款項目 綜合所得稅結算申報繳稅</p> <p>繳款金額 NTD 18,850</p> <p>交易時間 2023-03-23 18:09:05</p> <p>交易類型 繳稅</p> <p>交易狀態 成功</p> <p>交易狀態說明 -</p> <p>交易方式 帳戶</p> <p>扣款帳號/卡號 板新分行活期儲蓄存款 007*****07314</p> <p>繳款類別 15001</p> <p>所屬年度 111</p> <p>身分證統一編號 R25107****</p> <p>交易序號 1344034</p> <p>繳稅交易序號 9486282614</p> <p>繳費通路 大咖DACARD App</p> <p>確定</p> <p>首頁 繳費稅 交易紀錄 信用卡 更多</p>

## 情境 2 – 成功流程 – 永豐信用卡轉導繳稅

Step 1 選擇「我要報稅」	Step 2 選擇「戶號+查詢碼」	Step 3 驗證身分	Step 4 填寫資料
<p>下午5:24 83%</p> <p>vefile.tax.nat.gov.tw/lrxw/index</p> <p>綜合所得稅手機報稅 112年5月1日-112年5月31日</p> <p>我要報稅 申報結果查詢 下載收執聯 申報附件上傳</p> <p>Q&amp;A 歡迎使用24小時【智慧客服】即時互動諮詢</p> <p>智慧客服</p> <p>iOS系統建議使用Safari瀏覽器，Android系統建議使用 Chrome 瀏覽器，以避免無法下載部分報表執聯等PDF之狀況發生。</p>	<p>下午5:24 83%</p> <p>vefile.tax.nat.gov.tw/lrxw/login</p> <p>步驟1-驗證身分</p> <p>行動電話認證 (請關閉WiFi，使用行動網路)</p> <ul style="list-style-type: none"> <li>● 確認手機門號申請人與納稅義務人為同一人</li> <li>● 準備健保卡，需輸入健保卡號碼</li> <li>● 使用行動電話認證說明</li> </ul> <p>戶口名簿戶號 + 查詢碼</p> <ul style="list-style-type: none"> <li>● 準備戶口名簿戶號</li> <li>● 取得查詢碼方式</li> </ul> <p>行動自然人憑證</p> <ul style="list-style-type: none"> <li>● 如何註冊行動自然人憑證?</li> <li>● 如何使用行動自然人憑證?</li> </ul> <p>返回上一頁</p>	<p>下午2:15 77%</p> <p>vefile.tax.nat.gov.tw/lrxw/login</p> <p>步驟1-驗證身分</p> <p>戶口名簿戶號 + 查詢碼</p> <p>身分證統一編號 [redacted]</p> <p>戶號 [redacted]11</p> <p>戶口名簿戶號是什麼? 查詢碼 PT3PE - Z4FTY 例:請輸入ZMWEE-CUDMV如何取得查詢碼?</p> <p>出生年月日 [redacted]</p> <p>圖形驗證碼 233466 233466</p> <p>返回上一頁 執行身分驗證</p>	<p>下午2:15 77%</p> <p>vefile.tax.nat.gov.tw/lrxw/mainMot</p> <p>步驟2-填寫資料</p> <p>前次報稅時間 2023年02月06日</p> <p>納稅義務人資料</p> <p>姓名 永豐銀</p> <p>身分證統一編號: [redacted] 出生年: 民國70年</p> <p>配偶資料 目前系統未有您的配偶資料 +新增配偶資料</p> <p>受扶養親屬資料 目前系統未有您的受扶養親屬資料</p> <p>登出</p>

### Step 5 確認稅額

111年度應自行繳納稅額為

**\$18,850** [查看](#)

家戶成員

**1人** [查看](#)

綜合所得總額

**\$593,000** [查看](#)

免稅額	扣除額
<b>\$92,000</b> <a href="#">查看</a>	<b>\$124,000</b> <a href="#">查看</a>

基本生活費差額      扣繳及抵減稅額

### Step 6 選擇繳稅方式

行動支付/電支帳戶 [→](#)

委託取款轉帳繳稅  
(提供帳戶供扣款) [→](#)

信用卡繳稅 [→](#)

現金或票據  
(申請延期或分期請按此鈕) [→](#)

自動櫃員機繳稅  
(自行至ATM操作) [→](#)

1. 如因嚴重特殊傳染性肺炎疫情影響或客觀事實發生財務困難，不能於繳納期間一次繳清稅捐，請選擇「現金或票據」方式並於申報資料上傳成功後，點選連結至稅務入口網申請延(分)期繳稅。

### Step 7 選擇「大咖 DACARD」

本次應自行繳納稅額

**18,850**

行動支付/電子支付帳戶繳稅資料填寫

行動支付/電子支付帳戶業者

永豐銀行 大咖DACARD [▼](#)

退稅資料填寫

憑單退稅 [▼](#)

如經國稅局核定退稅金額30元以下，同意不領取退稅憑單(支票)。

[返回上一頁](#)   [申報資料上傳](#)

### Step 8 資料確認

應自行繳納稅額：18,850

[關閉](#)   [確認](#)

行動支付/電子支付帳戶繳稅資料填寫

行動支付/電子支付帳戶業者





永豐銀行 大咖DACARD [▼](#)

退稅資料填寫


憑單退稅 [▼](#)

如經國稅局核定退稅金額30元以下，同意不領取退稅憑單(支票)。


[返回上一頁](#)   [申報資料上傳](#)

<p><b>Step 9</b> 確認是否參加活動</p>	<p><b>Step 10</b> 確認轉導繳稅 App</p>	<p><b>Step 11</b> 「大咖 DACARD」轉導頁</p>	<p><b>Step 12 (已登入)</b> 選擇扣款方式(信用卡) ID 為 APP 自行帶入 (金額不可編輯)</p>
 <p>下午5:27 83%</p> <p>提示</p> <p>是否同意將資料提供國稅局以參加抽獎活動?</p> <p>不同意 同意</p> <p>行動支付/電子支付帳戶繳稅資料填寫</p> <p>行動支付/電子支付帳戶業者</p> <p>永豐銀行 大咖DACARD</p> <p>退稅資料填寫</p> <p>憑單退稅</p> <p><input type="checkbox"/> 如經國稅局核定退稅金額30元以下，同意不領取退稅憑單(支票)。</p> <p>返回上一頁 申報資料上傳</p>	 <p>下午5:27 82%</p> <p>提示</p> <p>應自行繳納稅額18,850元，將開啟永豐銀行大咖DACARD進行繳稅，繳納成功後請返回報稅系統下載執聯等申報相關資料。</p> <p>確認</p> <p>行動支付/電子支付帳戶業者</p> <p>永豐銀行 大咖DACARD</p> <p>退稅資料填寫</p> <p>憑單退稅</p> <p><input type="checkbox"/> 如經國稅局核定退稅金額30元以下，同意不領取退稅憑單(支票)。</p> <p>返回上一頁 申報資料上傳</p>	 <p>10.11.37.159/FWD2TV/Index</p> <p>大咖 DACARD</p> <p>將為您前往「大咖DACARD」App</p> <ul style="list-style-type: none"> <li>掃描條碼 一點即付輕鬆快遞</li> <li>交易紀錄 嚴選明碼紀錄不錯過</li> <li>生活繳費 大咖一手包辦各種繳費項目</li> </ul> <p>打開</p> <p>取消</p> <p>*本服務僅限永豐網銀會員使用*</p>	 <p>下午2:20 77%</p> <p>掃碼付款 Api</p> <p>綜合所得稅結算申報繳稅</p> <p>繳納方式</p> <p><input type="radio"/> 永豐帳戶 <input checked="" type="radio"/> 永豐信用卡</p> <p>身分證統一編號</p> <p>S15</p> <p>繳款金額 NTS</p> <p>18,850</p> <p>持卡人為納稅義務人本人或配偶</p> <p><input checked="" type="checkbox"/> 是 <input type="checkbox"/> 否</p> <p>繳款類別</p> <p>15001</p> <p>所屬年度</p> <p>111</p> <p>下一步</p> <p>取消付款</p> <p>注意事項：</p> <ol style="list-style-type: none"> <li>1. 以信用卡繳納綜合所得稅自繳稅款項入資料為「持卡人身分證統一編號」，該資料繳納之持卡人是否為申報戶內成員即計算扣繳向「納稅義務人本人或配偶」，並以信用卡為限。</li> <li>2. 信用卡繳稅是信用卡支付服務費及收取手續，請洽專卡服務。</li> <li>3. 信用卡繳稅5月份綜合所得稅自繳稅款項，係於法定申報期限截止日前取消授權，其餘條件一律繼續成功，不得要求退還。</li> <li>4. 逾期繳納、外匯條件，無法利用本項服務繳稅。</li> </ol> <p>首頁 繳稅稅 交易紀錄 信用卡 更多</p>


### Step 13 選擇扣款信用卡




### Step 14 確認繳稅資料



### Step 15 交易安控




### Step 16 繳稅完成



### Step 17

#### 申報完成



### Step 18

#### 查看交易紀錄



### Step 19

#### 交易紀錄明細



