

# i繳費新版APP 繳稅服務簡介

2023/06



中國信託銀行  
CTBC BANK

# Agenda



i繳費新版APP簡介



i繳費APP加入會員介紹



繳稅流程介紹



繳稅記錄查詢



下載並加入會員即可繳納各項費用/稅款  
(Android、iOS版皆適用)

# Agenda



i繳費新版APP簡介



i繳費APP加入會員介紹



繳稅流程介紹



繳稅記錄查詢

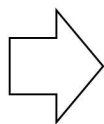


下載並加入會員即可繳納各項費用/稅款  
(Android、iOS版皆適用)



# i繳費新版APP簡介\_預計7/1正式上線

## i繳費的新視覺



## 多元繳費服務



學費



電信費



水費



停車費



汽燃費



信用卡費



社區管理費



稅款

## 會員快捷功能

- ★ 指紋/Face ID快速會員登入
- ★ 無腦一鍵掃描，輕鬆繳費
- ★ 綁定卡號/帳號，快速繳費
- ★ 繳費/稅記錄，一次掌握

# Agenda



i繳費新版APP簡介



i繳費APP加入會員介紹



繳稅流程介紹



繳稅記錄查詢



下載並加入會員即可繳納各項費用/稅款  
(Android、iOS版皆適用)



# i繳費APP加入會員介紹1/3

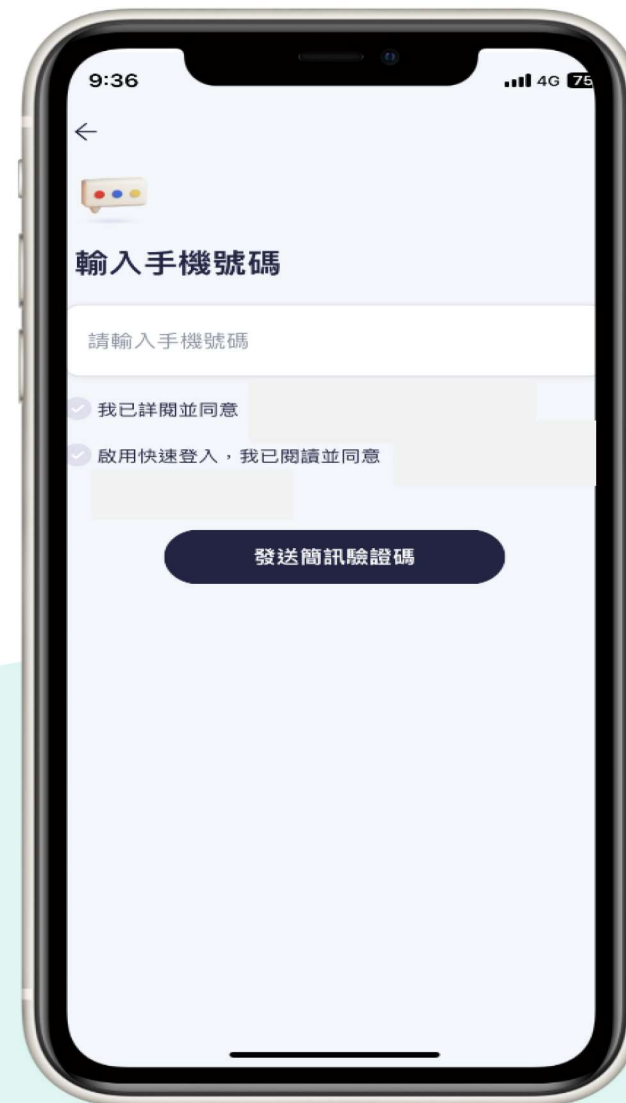
## 1. 點選【加入/登入會員】



## 2. 點選【我要加入會員】



## 3. 輸入手機號碼





# i繳費APP加入會員介紹2/3

## 4. 輸入簡訊驗證碼



## 5. 設定使用者代號



## 6. 設定登入密碼



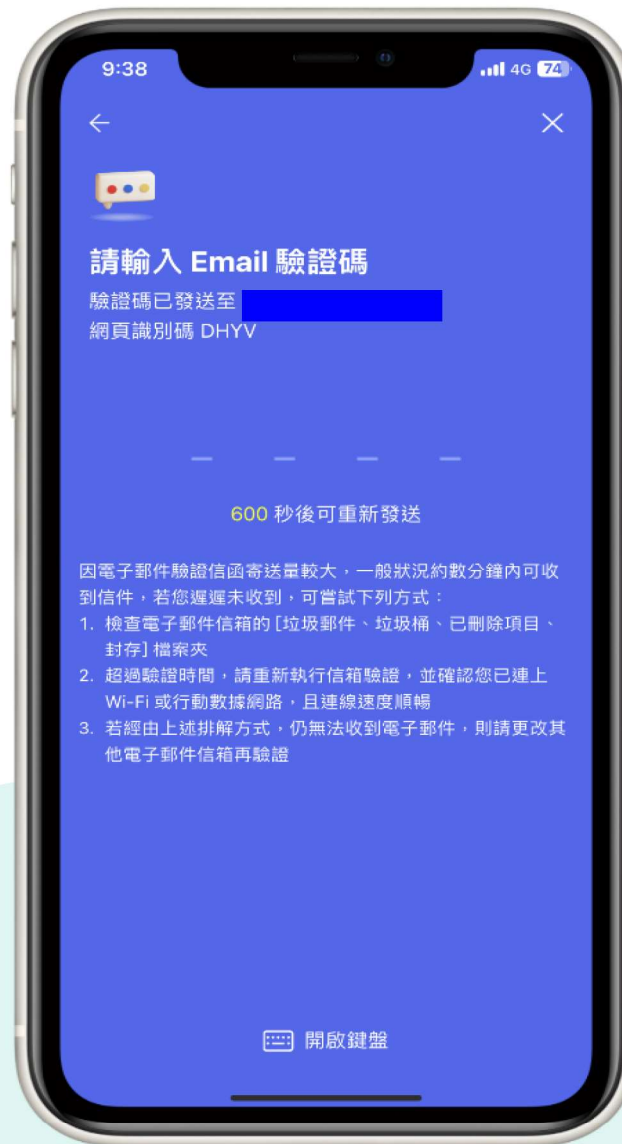


# i繳費APP加入會員介紹3/3

## 7. 輸入電子信箱



## 8. 輸入Email驗證碼



## 9. 完成註冊



# Agenda



i繳費新版APP簡介



i繳費APP加入會員介紹



繳稅流程介紹



繳稅記錄查詢



下載並加入會員即可繳納各項費用/稅款  
(Android、iOS版皆適用)

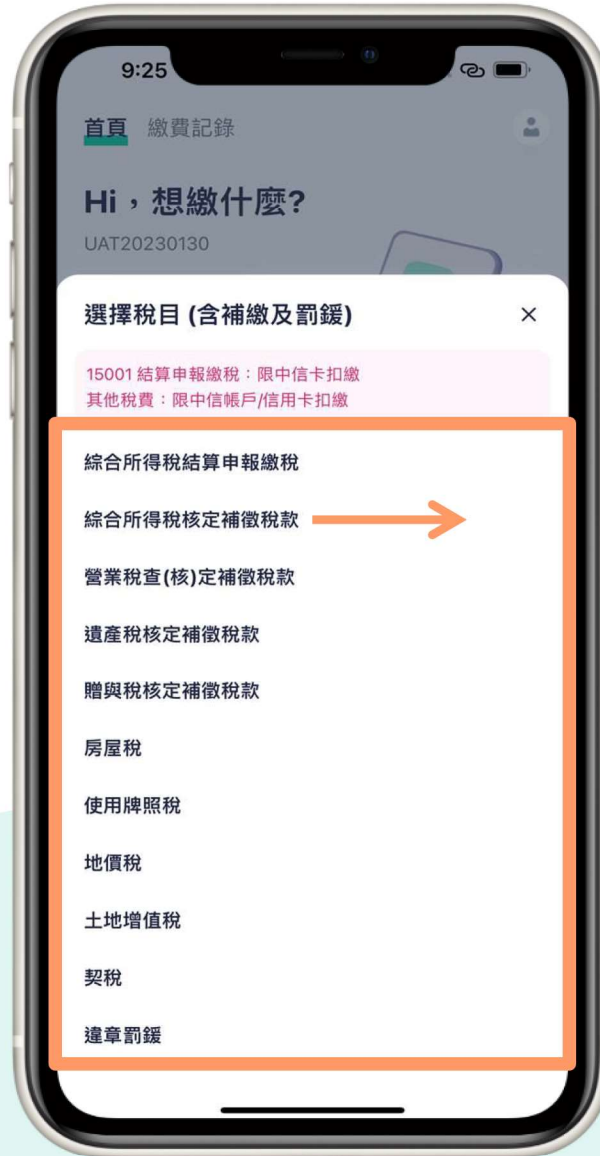


# 繳稅流程介紹\_稅款(例)

## 1. 首頁\_稅款



## 2. 第一層\_大項



## 3. 第二層\_細項





# 繳稅流程介紹\_使用掃碼繳稅流程1/2

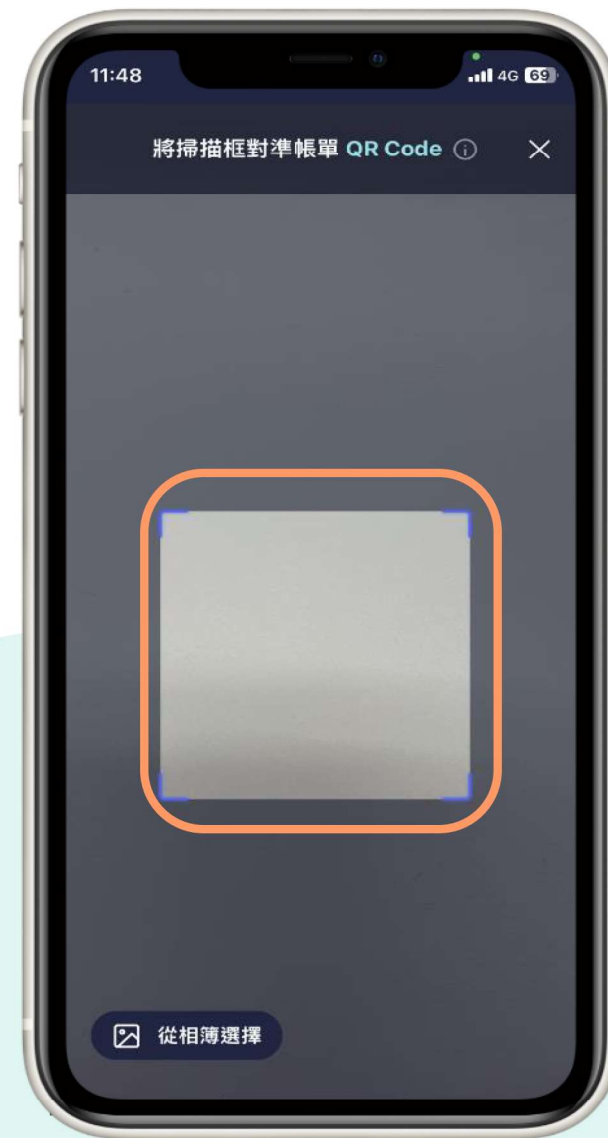
## 1. 點選【掃碼立即繳】



## 2. 選擇掃碼方式



## 3. 掃繳費單上的QR碼

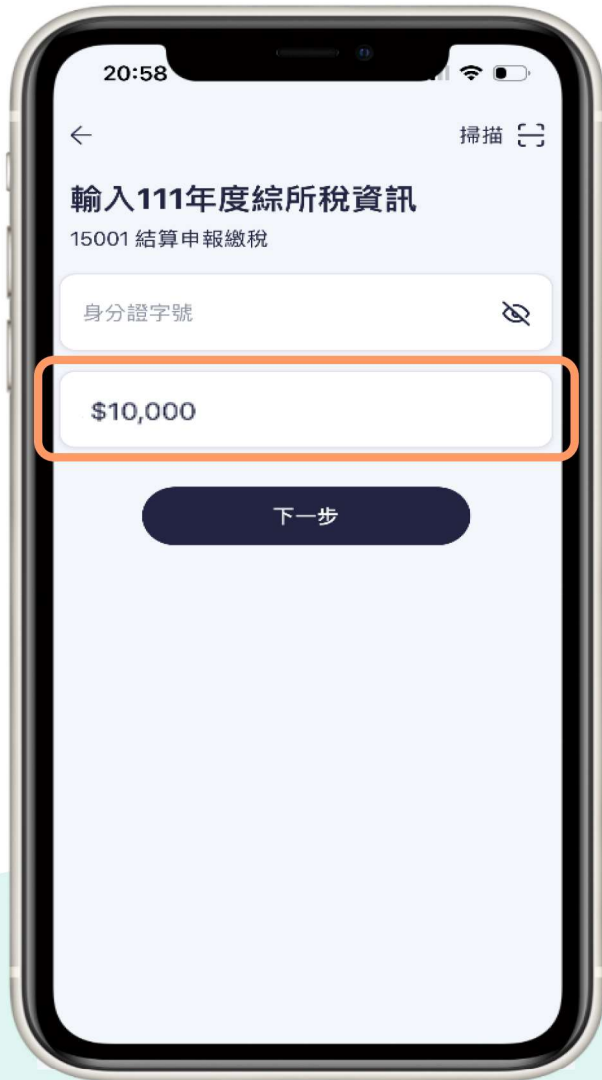




# 繳稅流程介紹\_使用掃碼繳稅流程2/2

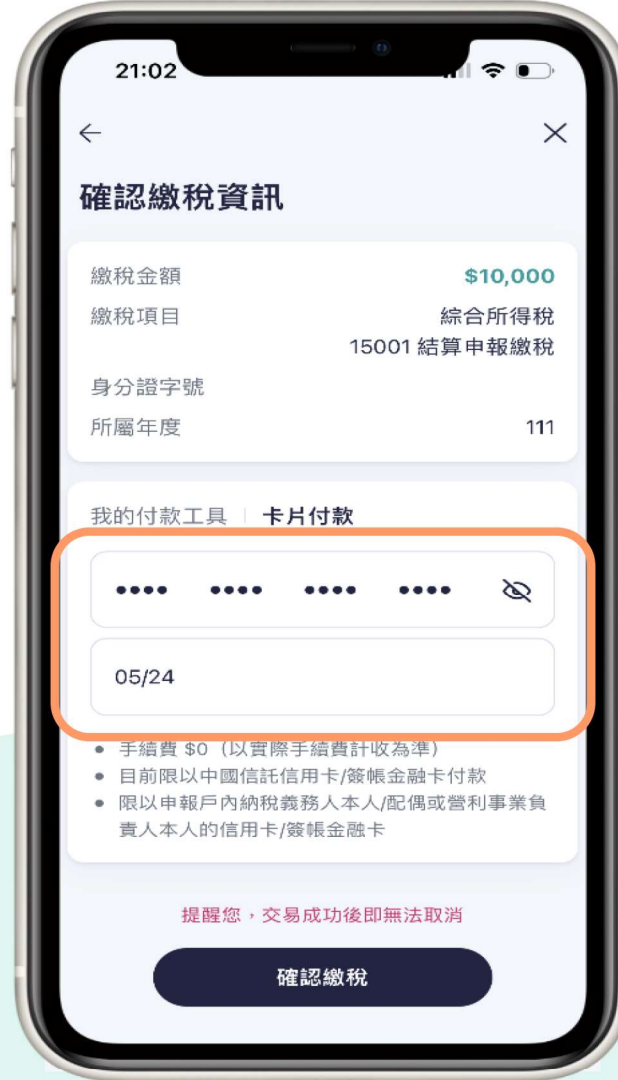
## 4. 輸入繳稅所需資訊

- 掃描稅單即可自動帶入代繳金額



## 5. 【確認繳稅】 資訊

- 預先綁定卡號即會直接顯示該卡號資料可立即繳稅
- 未預先綁定卡號則自行手動輸入卡號資料完成繳稅



## 6. 繳費成功

- 以手動輸入卡號繳稅後，可自行決定是否將該卡片進行綁定，未來繳稅可免輸入卡號快速繳稅



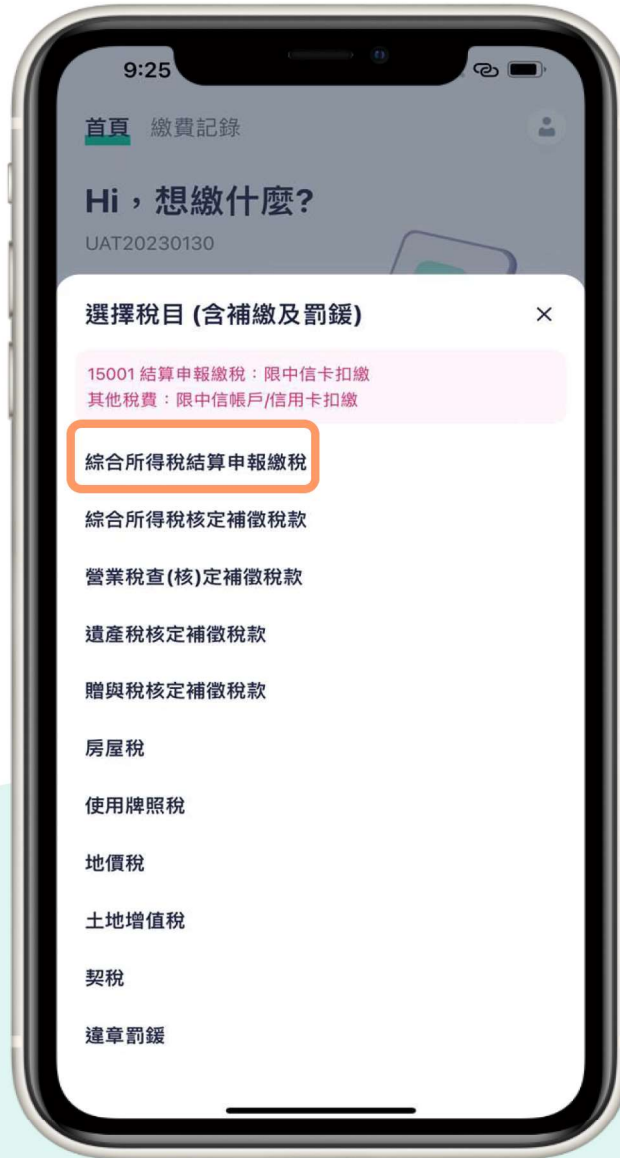


# 繳稅流程介紹\_使用手動輸入繳稅流程1/2

## 1. 點選【稅款】



## 2. 以綜合所得稅結算申報繳稅為例





# 繳稅流程介紹\_使用手動輸入繳稅流程2/2

## 3.輸入繳稅所需資訊

20:58

← 掃描

輸入111年度綜所稅資訊

15001 結算申報繳稅

身分證字號

繳稅金額

下一步

## 4.【確認繳稅】資訊

21:02

← ×

確認繳稅資訊

繳稅金額 \$10,000

繳稅項目 綜合所得稅  
15001 結算申報繳稅

身分證字號

所屬年度 111

我的付款工具 | 卡片付款

.....

05/24

- 手續費 \$0 (以實際手續費計收為準)
- 目前限以中國信託信用卡/簽帳金融卡付款
- 限以申報戶內納稅義務人本人/配偶或營利事業負責人本人的信用卡/簽帳金融卡

提醒您，交易成功後即無法取消

確認繳稅

## 5.繳費成功

21:02

×

繳費成功

繳稅項目 綜合所得稅  
15001 結算申報繳稅

繳稅金額 \$10,000

手續費 \$0

身分證字號

所屬年度 111

付款方式 信用卡/簽帳金融卡

授權碼

繳費時間

將卡片存為我的預設付款工具  
將試刷 \$1 驗證，不會實際扣款

1.您可至財政部Paytax網站查詢繳稅記錄。  
2.中國信託24小時客服專線(02)2745-8080。

完成囉！

# Agenda



i繳費新版APP簡介



i繳費APP加入會員介紹



繳稅流程介紹



繳稅記錄查詢



下載並加入會員即可繳納各項費用/稅款  
(Android、iOS版皆適用)



# 繳稅記錄查詢

## 1. 點選【繳費記錄】



## 2. 可以選擇月份或繳費項目查詢一年內的繳費記錄



報告完畢  
敬請指教