

# i繳費平台

## 行動繳稅審查報告



中國信託銀行  
CTBC BANK

# Agenda

中國信託簡介

i繳費APP簡介

APP身份認證機制

下載APP註冊步驟

繳稅流程

1

- 公司沿革
- 企業社會責任
- 品牌與使命
- 榮耀見證

2

- 帳單到期提醒、記憶常繳帳單、及付款資訊
- 可繳學費及生活繳費
- 繳費通路多元

3

- 依據「金融機構辦理電子銀行業務安全控管作業基準」

4

- 安裝、輸入註冊資訊、個人資料宣告、確認、驗證、開通

5

- 點選生活繳費及各項稅費繳納、掃描QR CODE、輸入信用卡/活期帳戶資料、確認繳費資料、完成交易、查詢及非繳納期間介面



# 中國信託簡介

## 公司沿革

中信金控成立於2002年5月17日，員工人數逾2.7萬人，業務包含銀行、人壽、證券、保全及彩券等。主要子公司中信銀行在臺灣共有150家分行，於美國、加拿大、日本、印尼、菲律賓、印度、泰國、越南、馬來西亞、香港、新加坡、中國大陸、緬甸及澳洲，合計設有110處海外分支機構，為臺灣最國際化的金融機構。



## 品牌與使命

1966年，台灣經濟正要起飛，中國信託早已意識到金融業以「服務導向」的本質，四十多年來，始終如一。長久以來，我們一直秉持著「We are family」的品牌精神，為客戶提供親切便利的金融服務。21世紀，我們以「守護與創造」做為我們的企業使命，期許與客戶攜手共創美好的未來，以實現我們共同訂定的美好願景——打造臺灣第一、亞洲領先的領導品牌，成為全球最佳華人金融機構。

## 企業社會責任



中信金控呼應聯合國的永續發展目標 (SDGs)，透過慈善、反毒、體育、教育及藝文五大主軸，檢視現行社會投資專案與SDGs的連結，同時採用倫敦標竿管理集團 (LBG) 之社區投資評估模式，分析投入在商業及社會層面所直接產生的效益及間接創造的影響力，期望中信金控的每一分公益投入，都能為我們生活的這片土地創造最大正面影響力。

## 榮耀見證

**1** 市場佔有率排名第一

全球銀行排名151名\*

臺灣最佳銀行

臺灣最具品牌價值銀行

\*銀行排名資料來源: The Banker

# i繳費APP 怎麼繳都好方便

## 會員3大功能 管理帳單不漏繳

1. 帳單到期提醒



2. 記憶常繳帳單

3. 記憶付款資訊







刷卡繳學雜費，3C夯品...  
108/1/1~108/3/31  
i繳費APP或中信LINE官  
方帳號\_繳學費抽iPad

## 學費、生活繳費/稅，使用3大功能繳費更便利

用戶號碼 [輸入範例](#)

身分證字號/統編

中國信託信用卡及簽帳金融卡  
手續費：0元

銀行帳戶(限用本人帳單)  
手續費：0元

記住這張帳單下次使用

提醒日/週期  
18 / 每月

繳費項目：0800、0400及行動電話費  
用戶號碼：0937\*\*\*\*77

帳單月份/金額：民國107年09月  
499元整

請輸入信用卡號

請輸入信用卡有效月年

請選擇 月 請選擇 年

請輸入卡片背面末三碼

記住信用卡號，下次繳費更方便

# 2 i繳費APP簡介



## 3大 繳費管道

**1 繳學雜費  
免手續費**

**2 免出門  
隨時隨地都能繳**

**3 繳費管道多元**

- i繳費 APP  
(掃描右方 QR CODE 下載)
- 網站 [www.27608818.com](http://www.27608818.com)
- 語音專線 (02)2760-8818



下載 i繳費 APP

## 進階版 QR CODE繳費



信用卡繳學費



銀聯卡繳學費

繳費/查詢	說明
學校名稱：	大學
學校代號：	88146 8
學生姓名：	江○○學雜費\$600元整
繳款帳號：	5050 34817
繳款金額：	600元整
請輸入信用卡號	<input type="text"/> - <input type="text"/> - <input type="text"/> - <input type="text"/>
請輸入信用卡有效月年	請選擇 <input type="text"/> 月 請選擇 <input type="text"/> 年
請輸入卡片背面末三碼	<input type="text"/> <a href="#">顯示</a>
<input type="checkbox"/>	記住信用卡號，下次繳費更方便

## 3 i繳費APP身份認證機制

登入

### i繳費

手機號碼

使用者代號

密碼

[忘記密碼](#)

登入

[註冊](#)

若您尚未設定「使用者代號」或忘記「使用者代號」，請至「忘記密碼」重新設定

依據「金融機構辦理電子銀行業務安全控管作業基準」第七條第七項第一款「用戶代號」及「固定密碼」之安全設計。


# 4 i繳費APP下載註冊步驟

## 【步驟 1】

■於Google Play 商店(Android)或 App Store(iOS)下載並安裝「i繳費APP」



《i繳費APP》是中國信託商業銀行開發的一款行動刷卡繳費服務平台。提供消費者即時即地繳交學雜費、停車費、水電瓦斯費用等服務，另提供新知文章閱讀。

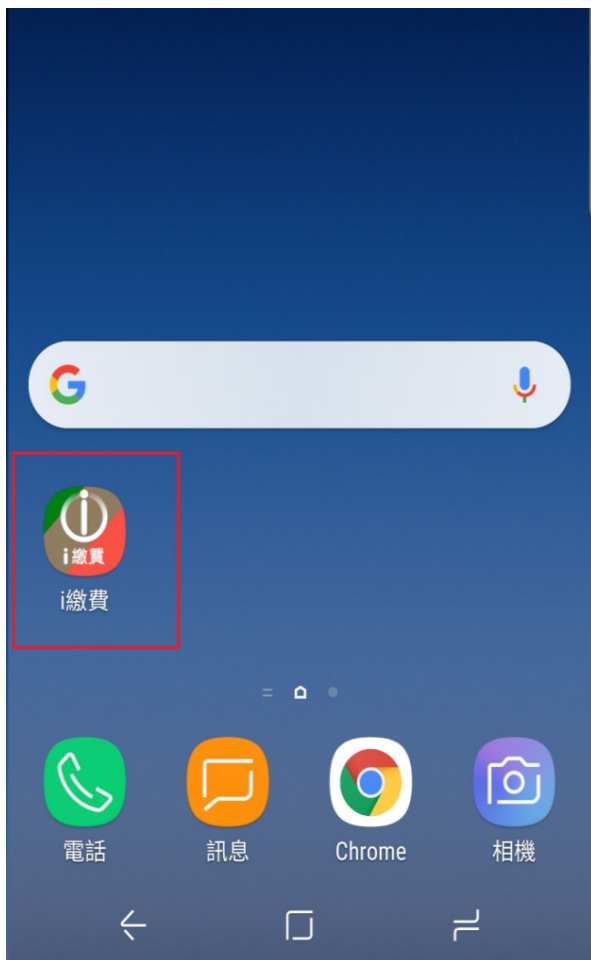




# 4. i繳費APP下載註冊步驟

## 【步驟 2】

- 開啟i繳費 APP



## 【步驟 3】

- 點選右上角登入鈕



## 【步驟4】

- 點選註冊



# 4 i繳費APP下載註冊步驟

## 【步驟 5】

■1~5輸入註冊資訊→6勾選個人資料運用告知事項→7點擊確認鈕

會員註冊

1 帳號 (請輸入手機號碼)

限使用台灣手機號碼註冊

2 電子郵件信箱

3 設定使用者代號

6~20位英數字混合，不可四個相同數字(例1111、aaaa)，或連續四個英文/數字(例1234、abcd)

再次確認使用者代號

4 密碼

6~20位英數字混合，不可四個相同數字(例1111、aaaa)，或連續四個英文/數字(例1234、abcd)

再次確認密碼

圖形驗證碼

4015 [重新產生](#)

5 請輸入圖形驗證碼

6 我已閱讀個人資料運用告知事項

7 確認

# 4 i繳費APP下載註冊步驟

## 【步驟6】

### ■ 輸入簡訊驗證碼



0936 01

驗證碼已經發送至您的手機

輸入驗證碼

請於10分鐘內完成驗證

重新取得認證碼

確認

## 【步驟7】

### ■ 確認信箱位址

簡訊認證成功。

恭喜，只差一步就完成註冊囉!



chun

bank.com

驗證信已經發送至您的信箱

請於1小時內完成驗證

重新發送

變更email

# 4 i繳費APP下載註冊步驟

## 【步驟 8】

### ■於電子信箱點選連結進行email開通



E-mail驗證成功  
請回i繳費APP登入使用

i繳費

本信件為系統直接發送，請勿直接回覆，感謝您的配合!



親愛的會員，您好：

歡迎您註冊成為i繳費會員，請於1小時內點選以下連結來開通您的會員帳戶

[https://175.184.247.67/ipaymentGW/member/eamilEnable.do?  
token=7A89B9BD3BB9068028FF7CC09468BF2F98C8BDD5](https://175.184.247.67/ipaymentGW/member/eamilEnable.do?token=7A89B9BD3BB9068028FF7CC09468BF2F98C8BDD5)

連結有效期間至：2018-09-10 14:31:21

若無法點選連結，建議您以複製貼上的方式，將網址貼入瀏覽器欄位之中。

小提醒：請您定期更新密碼，以保障您的帳戶安全。

© 中國信託 版權所有

# 4 i繳費APP下載註冊步驟

## 【步驟9】

■使用前於APP進行登入





# 5 i繳費繳綜所稅流程說明\_步驟1\_選擇繳稅功能

## ■ 點選生活繳費



## ■ 點選各項稅費繳納



## (進入繳稅頁面)



# 5 i繳費繳綜所稅流程說明\_步驟2\_選擇綜所稅項目

■ 點選綜合所得稅結算  
申報自繳稅款或掃QR

(繳稅前先跳出  
注意事項提醒)

■ 按『確定』後進入  
綜所稅繳款頁面

各項稅費繳納 登入

綜合所得稅結算 申報自繳稅款 其他

綜所稅核定補徵稅款  
使用牌照稅 / 房屋稅 / 地價稅

繳款類別

銷帳編號

繳款金額

繳納截止日

期別代號

各項稅費繳納 登入

綜合所得稅結算 申報自繳稅款 其他

所屬年度

1.除每年5月份綜合所得稅結算申報自繳稅款案件，得於結算申報截止日前取消授權外，其餘案件一經授權成功，不得取消或更正。  
2.綜合所得稅結算申報自繳稅款(不含外僑)限以申報戶內納稅義務人本人或配偶名義持有的信用卡(僅能使用1張信用卡)。  
3.「身分證統一編號」欄位請輸入持卡人身分證統一編號。

確定

各項稅費繳納 登入

綜合所得稅結算 申報自繳稅款 其他

所屬年度

107

身分證統一編號

例：A123456789

繳稅金額

中國信託信用卡及簽帳金融卡  
手續費：0元

下一步

# 5 i繳費繳綜所稅流程說明\_步驟3\_輸入繳稅相關資料

- 輸入身分證統一編號
- 繳稅金額(掃描會自動帶出)

各項稅費繳納 登入

綜合所得稅結算申報自繳稅款 其他

所屬年度

107

1 身分證統一編號

例：A123456789

繳稅金額

2

中國信託信用卡及簽帳金融卡 手續費：0元

下一步

- 輸入卡號

各項稅費繳納 登入

繳款類別：綜合所得稅結算申報自繳稅款 (15001)

所屬年度：107

身分證統一編號：C11\*\*\*\*\*80

繳稅金額：5000 元整

VISA/MasterCard/JCB

美國運通卡

請輸入信用卡號

4563 - .... - .... - 6508

請輸入信用卡有效月年

06 月 27 年

回上一頁 下一步

(確認繳稅金額及卡號等資料)

各項稅費繳納 登入

繳款類別：綜合所得稅結算申報自繳稅款 (15001)

所屬年度：107

身分證統一編號：C11\*\*\*\*\*80

繳稅金額：5000 元整

信用卡號：4563-XXXX-XXXX-6508

信用卡有效期限：2027年06月

回上一頁 同意，繼續繳稅

# 5

## i繳費繳綜所稅流程說明\_步驟4\_完成繳稅

■ 資料確認無誤，按『同意，繼續繳稅』

各項稅費繳納 登入

繳款類別：綜合所得稅結算申報自繳稅款 (15001)  
所屬年度：107  
身分證統一編號：C11\*\*\*\*\*80  
繳稅金額：5000 元整  
信用卡號：4563-XXXX-XXXX-6508  
信用卡有效期限：2027年06月

回上一頁 同意，繼續繳稅



各項稅費繳納 登入

**交易成功**

交易日期：2019/02/23 11:19:44  
交易序號：9487346979  
繳款類別：綜合所得稅結算申報自繳稅款 (15001)  
所屬年度：107  
身分證統一編號：C11\*\*\*\*\*80  
繳稅金額：5000 元整  
信用卡號：4563-XXXX-XXXX-6508  
授權碼：124817

1.您可至[財政部Paytax網站](#)查詢繳稅記錄。  
2.中國信託『[智能客服](#)』或24小時客服專線 (02)2745-8080。

您可使用螢幕截圖留存本畫面

**i繳費APP**  
**服務升級**  
2+功能隨身行

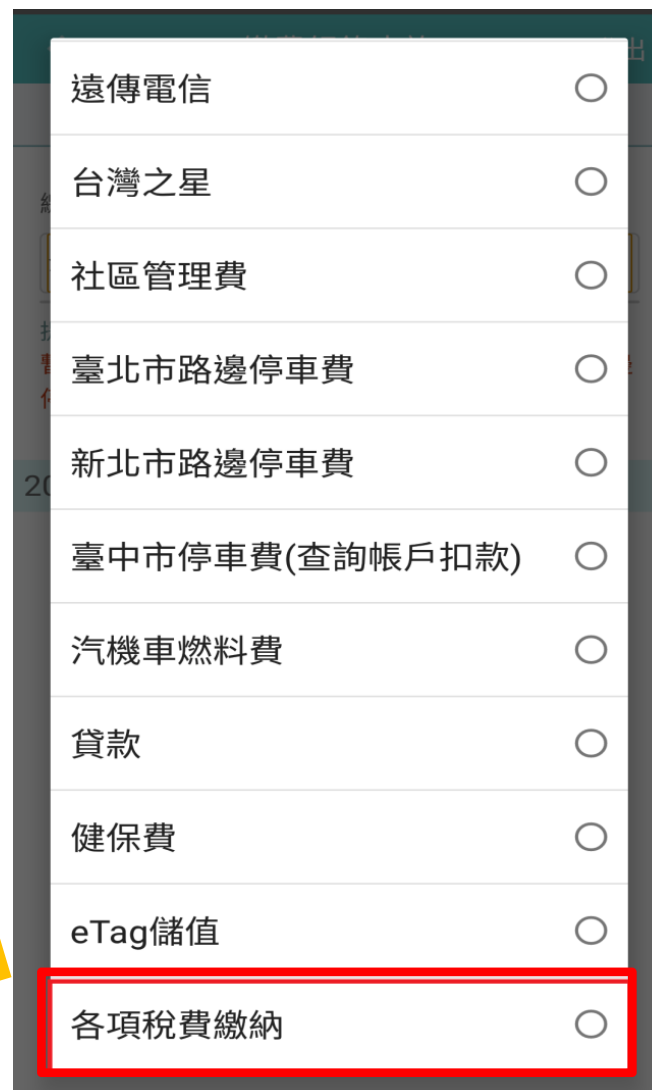
# 5 i繳費繳稅查詢1/3

## ■ 選擇『繳費紀錄查詢』



刷卡繳學雜費，3C夯品...  
108/1/1~108/3/31  
i繳費APP或中信LINE官  
方帳號\_繳學費抽iPad

## ■ 選擇『各項稅費繳納』





# 5 i繳費繳稅查詢2/3

## ■ 進入繳稅查詢畫面

< 繳費紀錄查詢 登入

繳款類別

各項稅費繳納

選擇查詢類別

繳稅類別

全部

身分證統一編號

例：A123456789

卡號或活期帳戶末四碼

例：1234

繳款期間

三個月內

圖形驗證碼

0000

重新產生

※查詢必填欄位

## ■ 點選選擇綜所稅

全部

綜合所得稅結算申報自繳稅款(15001)

綜合所得稅結算申報核定補繳稅款(11002)

綜合所得稅結算未申報核定補徵稅款(11003)

使用牌照稅(11221)

使用牌照稅(11222)

使用牌照稅(11223)

使用牌照稅(11224)

使用牌照稅(11226)

使用牌照稅(11227)

## ■ 查詢結果

< 繳費紀錄查詢 登入

歷史紀錄 單筆查詢

費用類別：各項稅費繳納

繳費項目：綜合所得稅結算申報自繳稅款  
(15001)

※原欄位名稱  
“銷帳編號”改為

身分證統一編號：A17\*\*\*\*\*96

交易序號：9485936666

繳款時間：2019/03/15 09:54:07

金額：500元整

信用卡號：4563-XXXX-XXXX-6508

※新增  
授權碼欄位

授權碼：697777

手續費：0元整

※補充說明：

於i繳費平台所查詢的繳稅記錄皆自i繳費平台的記錄，未提供Paytax連結查詢。

回上一頁

## 5 i繳費繳稅查詢(非繳納期間查詢)

- 綜所稅開徵為特定期間，i繳費在非開徵期間將不開放系統繳納服務

