



公司及 App 簡介





Easy Card - 實現無現金交易生活的第一品牌



累積發卡量突破 **1億** 張

每月平均交易金額 **\$51億**



一卡一付 串聯你生活的每一哩路

悠遊卡公司成立至今20多年，致力於提供民眾橫跨食、衣、住、行、育、樂的全方位支付功能，輕鬆享受無現金支付的便利體驗。隨著金融科技的快速發展，悠遊卡公司於2018年向金管會提出申請，並於2020年推出「悠遊付App」，正式跨足電子支付領域。



悠遊付
EasyWallet

4大功能



小額支付好方便

透過 QR Code 掃碼快速完成支付與收款，同時支援EC線上付款及用戶間轉帳

大眾運輸好方便

手機就是悠遊卡！輕輕感應即可搭乘北捷、雙北公車、YouBike，持續擴大交通應用

生活繳費好方便

申辦虛擬台北卡會員身分、繳納雙北學雜費、全台電費、瓦斯費、台北市停車費、全省12大縣市地方稅

卡片管理好方便

最多可綁定20張實體悠遊卡，查詢餘額與交易紀錄，還能連結悠遊付銀行帳戶，餘額不足即自動加值



持續打造最強大的生活支付平台



01

雙北學雜費 (即查繳及三段式條碼)
支援繳費學校持續新增中

02

縣、市政府深度合作
以悠遊付為入口，提供停車費、地方稅、水電瓦斯費等各項生活繳費服務

03

多元商家優惠券
配合通路行銷活動，鼓勵消費並增加使用者黏著度


04

美食外帶外送服務
因應疫情宅經濟，與餐廳業者合作，緊跟市場需求



通勤族的交通支付首選

手機就是你的悠遊卡，輕鬆一嗶即可上車，還能申請學生優惠票以及\$1280定期票！





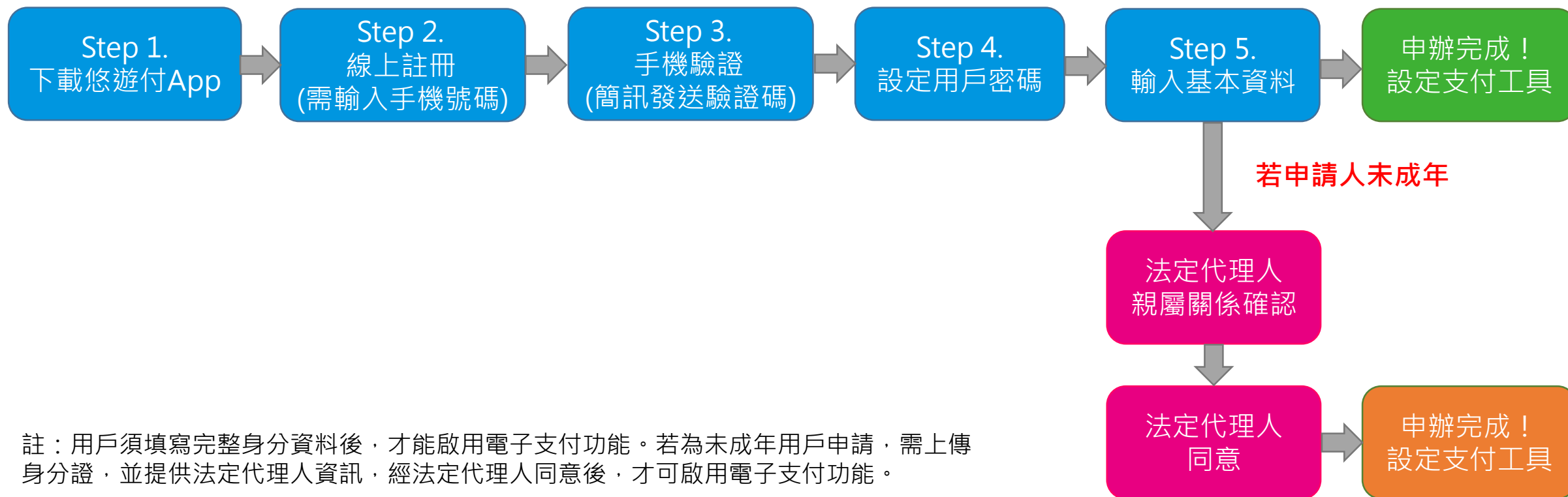
App 申辦方式





線上申辦流程

悠遊付採線上申辦，用戶下載並完成安裝悠遊付 App 後，即可透過 App 內的引導逐步完成申辦。



註：用戶須填寫完整身分資料後，才能啟用電子支付功能。若為未成年用戶申請，需上傳身分證，並提供法定代理人資訊，經法定代理人同意後，才可啟用電子支付功能。



現行 App 身分驗證機制







悠遊付驗證機制 - 1

1. 手機 (OTP) 驗證

透過簡訊發送，確認註冊手機是否為本人持有



請輸入 6 位數字簡訊驗證碼

驗證碼已經發送至0993100001

重新發送驗證碼 (54秒)

2. 身分證 (ID) 驗證

更換裝置登入時，重新驗證使用者身分



返回登入



您已更換使用裝置
請驗證身份

輸入身分證字號

提醒您！請記得先在舊裝置上點選「我的>換裝置資料備份」完成備份，以免資料遺失！

下一步



悠遊付驗證機制 - 2

3.交易密碼驗證

由閒置狀態進入交易功能時啟動，由用戶自行設定6位數密碼



請輸入 6 位數字密碼

[忘記密碼？](#)

4.未成年用戶身分驗證

未成年人註冊時，將要求上傳身分證以供確認法定代理人親屬關係，同時徵求法定代理人同意

先不要

未滿20歲
徵求法定代理人同意

1
上傳
身分證背面

→

2
填寫雙法代
姓名 & 手機

→

3
等待
雙法代同意


上傳我的身分證正面
(進行姓名驗證用)


上傳我的身分證背面
(比對法定代理人用)

下一步

尚未開通悠遊付

資料審核中，審核完成將發送徵詢同意簡訊。再請法定代理人登入Easy Wallet並完成開通，才能開啟同意頁面。

請提供 [單親家庭](#)、[隔代教養](#) 相關文件 [→](#)

申請狀態

資料核對中
核對法代資料中，約1~2天

同意狀態

法代（一）：爸比 0988888888	法代資料審核中
法代（二）：媽咪 0933333333	法代資料審核中

取消申請

首頁

悠遊卡


哩來車


我的


其他

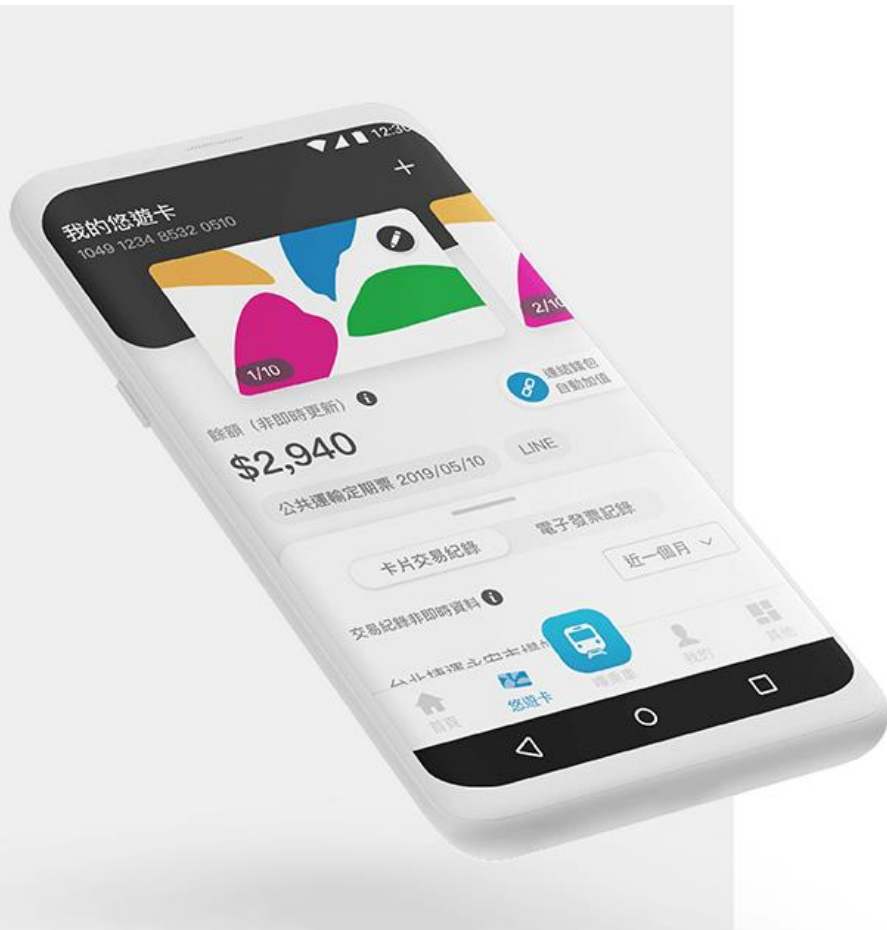


下載 App 註冊步驟





步驟一、下載悠遊付 App



iOS 使用者

請於 App Store 下載 Easy Wallet

* 最新版本：3.0.42_release_238 以上

* 建議使用環境：iOS 11（含）以上



Android 使用者

請於 Google Play 下載 Easy Wallet NFC

* 最新版本：3.0.44_release_410 以上

* 建議使用環境：Android 6.0（含）以上



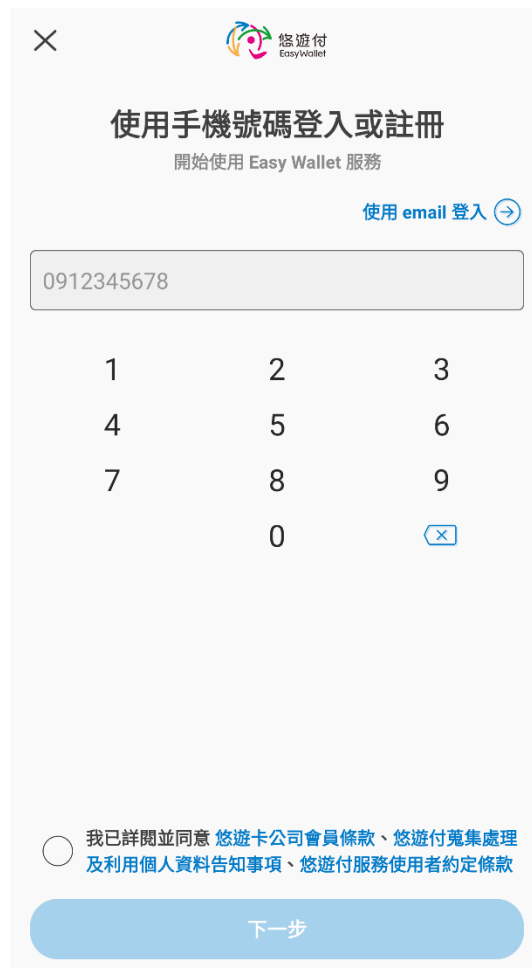


步驟二、新會員手機註冊 (需簡訊OTP驗證)


1. 首次開啟App後，點擊下方工具列「我的」按鈕



2. 輸入手機號碼進行新用戶註冊



3. 輸入簡訊驗證碼進行手機驗證





步驟三、設定用戶密碼





設定 6 位數字密碼

設定完成後，請改用此密碼登入APP、進行交易

— — — — —

不得為六位連號或相同數字

請再次輸入

— — — — —

註冊

自行設定6位數字的用戶密碼，後續可隨時更改

(此密碼需務必牢記，後續登入或使用交易功能時均會要求輸入)



步驟四、填寫個人基本資料

1.輸入個人身分證資訊
(亦可透過掃描身分證自行代入)



悠遊付
EasyWallet

輸入身分證資訊

認證身分證，即可使用「電子支付相關功能」

 掃描辨識身分證

* 身分證字號

輸入身分證字號

居留證驗證

* 姓名（原住民可輸入中文+羅馬拼音）

輸入姓名

* 出生年月日

民國 月 日

* 發證日期

民國 月 日

* 發證地點

選擇發證地點 ▼

* 領補換類別

2.確認前項輸入資訊是否正確



悠遊付
EasyWallet

Hi, 郝開心

請再次確認身分資訊唷！

身分證字號

A145410554

姓名

郝開心

出生年月日

080年01月01日

發證日期

080年01月01日

發證地點

北市

領補換類別

初發

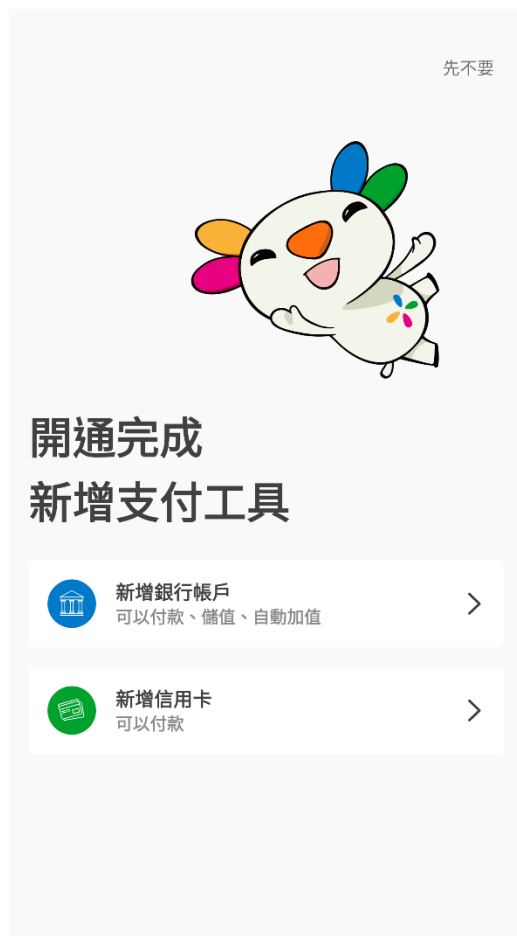
將與財團法人金融聯合徵信中心進行驗證
(每天只能驗證2次)

驗證



步驟五、設定支付工具

註冊完成，可設定支付工具 (銀行帳戶或信用卡)
若不綁定，也可透過 ATM 虛擬帳戶進行悠遊付錢包加值



支援綁定16家銀行與金融機構帳戶
綁定後可付款、儲值以及設定自動加值服務



支援綁定Visa、MasterCard、JCB信用卡
綁定後可透過悠遊付進行線上與現下付款



補充：未成年人法定代理人審核

若於步驟四所填入之生日，經系統計算於申請日當天為未成年(未滿20歲)時，將進入法定代理人同意流程

1.申請人須上傳身分證
正反片照片

先不要

未滿20歲
徵求法定代理人同意

1 上傳身分證背面 → 2 填寫雙法代姓名 & 手機 → 3 等待雙法代同意

上傳我的身分證正面
(進行姓名驗證用)

上傳我的身分證背面
(比對法定代理人用)

下一步

2.申請人須提供法定代理人
姓名與手機

徵求法定代理人同意
未滿20歲，需按照下列步驟完成申請

1 上傳身分證背面 → 2 填寫雙法代姓名 & 手機 → 3 等待雙法代同意

法定代理人 (一)
姓名
輸入法定代理人 (一) 姓名
手機
0912345678
將寄送「徵詢同意」簡訊或推播

☐ 單親家庭 / 隔代教養 (送出申請後須檢附相關文件)

法定代理人 (二)
姓名
輸入法定代理人 (二) 姓名
手機
0912345678

取消申請

3.悠遊付將透過上傳之身分證
確認親屬關係，並發送簡訊
通知法定代理人

尚未開通悠遊付

資料審核中，審核完成將發送徵詢同意簡訊。再請法定代理人登入Easy Wallet並完成開通，才能開啟同意頁面。

請提供 單親家庭、隔代教養 相關文件

申請狀態
資料核對中
核對法代資料中，約1~2天

同意狀態
法代 (一) : 爸比
0988888888
法代資料審核中
法代 (二) : 媽咪
0933333333
法代資料審核中

取消申請

4.法定代理人需使用該手機號碼
註冊悠遊付帳號，登入後即會
跳出徵詢同意訊息，待法定代
理人均同意後，原未成年申請
人的支付功能才會正常開通。



Easy Wallet –
掃碼繳稅– 串接電支繳稅

2022/03/04



➤ 財金：QR Code 掃碼繳稅流程

1 首頁>點擊掃碼。



2 掃描繳稅單上 QRcode。



3 詢問納稅義務人身分證字號。



➤ 掃碼繳稅 - 繳納本人/非本人之綜所稅

4-1 繳納本人綜所稅。 (顯示累積已繳金額)

繳稅資料

110 年度
15001-綜合所得稅結算申報自
繳稅款

納稅義務人身分證統一編號 A126270003

累積已繳金額 \$3,500

繳款金額 (請注意累積已繳金額, 不提供稅款退費功能)
\$ 1,500

顯示累積已繳金額

付款方式 您遊付錢包 \$4,509 ▼

總金額 \$1,500元 去繳款

4-2 繳納非本人綜所稅提示。

綜合所得稅結算申報自繳稅款

繳稅資料

110 年度
15001-綜合所得稅結算申報自
繳稅款

納稅義務人身分證統一編號 A2928

提醒您, 您非納稅義務人本人
請先確認納稅義務人繳納紀錄, 如有繳納紀錄, 請以差額
進行本次交易 (相關繳納明細請至Paytax網站查詢)。

我知道了

• 以電子支付帳戶繳納綜所稅自繳稅款, 請輸入納稅義務人
身分證統一編號。
• 僅限以電子支付帳戶(錢包餘額)繳納稅款, 不限繳納納稅義
務人本人稅款, 亦無法取消或更正。
• 逾期繳納、外僑案件, 無法利用本項服務繳稅。

4-3 繳納非本人綜所稅。 (不顯示累積已繳金額)

繳稅資料

110 年度
15001-綜合所得稅結算申報自
繳稅款

納稅義務人身分證統一編號 A292844126

繳款金額 (請注意累積已繳金額, 不提供稅款退費功能)
\$ 1,500

非本人
不顯示累積已繳金額

付款方式 您遊付錢包 \$4,509 ▼

總金額 \$1,500元 去繳款

➤ 掃碼繳稅 – 交易指示/交易完成頁

5 確認付款交易指示。

7:20 4G

請確認付款資訊

支付金額(NT)
\$1,500

繳款類別 15001
綜合所得稅結算申報自繳稅款

所屬年度 110 年度

納稅義務人身分證統一編號 A126270003

電支帳戶帳號 許○海
悠遊付帳戶 [2202107291008245]

累積已繳金額 \$3,500

付款對象
國稅稅款

付款方式
悠遊付錢包 \$4,509

確認付款

6 交易驗證密碼。

7:20 4G

悠遊付 EasyWallet

請輸入 6 位數字密碼

— — — — —

忘記密碼？

1 2 3
4 5 6
7 8 9
0

7 交易完成頁。

7:20 4G

支付金額 (NT)
\$1,500
111/04/06 19:20:24

交易序號 252022040610022017

繳款類別 15001
綜合所得稅結算申報自繳稅款

所屬年度 110 年度

納稅義務人身分證統一編號 A126270003

電支帳戶帳號 2202107291008245

交易狀態 交易成功

繳稅交易序號 9485211799

支付工具 悠遊付餘額扣款

1. 您可至財政部 Paytax 網站：<https://paytax.nat.gov.tw> 查詢繳稅紀錄。
2. 悠遊付 App 操作相關問題請撥 02-4128888。

➤ 掃碼繳稅 – 交易紀錄/歷史交易明細

8 交易完成頁注意事項。

7:20

4G

交易序號

252022040610022017

繳款類別

15001
綜合所得稅結算申報自繳稅款

所屬年度

110 年度

納稅義務人身分證統一編號

A126270003

電支帳戶帳號

2202107291008245

交易狀態

交易成功

繳稅交易序號

9485211799

支付工具

悠遊付餘額扣款

1. 您可至財政部 Paytax 網站：<https://paytax.nat.gov.tw> 查詢繳稅紀錄。

2. 悠遊付 App 操作相關問題請撥 02-4128880。

3. 為節能減碳，利用本 App 繳納使用牌照稅、房屋稅、地價稅、土地增值稅及契稅，如需要繳納證明，請於繳款日後 3~5 個工作天以自然人憑證/工商憑證或已註冊之健保卡，進入財政部稅務入口網-電子稅務文件(<https://www.etax.nat.gov.tw/etwmain/online-service/e-tax-document>) 申請列印。

可以到「我的 – 交易紀錄」查看消費明細

完成

9 查詢交易紀錄。

7:20

4G

<

交易紀錄

悠遊付錢包餘額 (NT)

\$3,009 +

全部

支出

收入

大眾運輸

2022 年 04 月

6日

綜合所得稅結算申報自繳稅款
支付

– \$1,500 >

6日

綜合所得稅結算申報自繳稅款
支付

– \$1,500 >

2022 年 03 月

31日

學雜費
支付

– \$1,200 >

30日

王○確
轉出

– \$100 >

28日

神腦自助回收
回收金

\$1,380 >

28日

綜合所得稅結算申報自繳稅款
支付

– \$1,000 >

28日

神腦自助回收
回收金

\$1,380 >

28日

神腦
回收金

\$1,380 >

☰ 所有交易

悠遊付錢包

10 查看歷史交易明細。

7:21

4G

<

交易明細

支付

綜合所得稅結算申報自繳稅款

支付金額 (NT)

\$1,500

交易時間：111/04/06 19:20

實際轉入時間：111/04/06 19:20

交易序號

252022040610022017

繳款類別

15001
綜合所得稅結算申報自繳稅款

所屬年度

110年度

納稅義務人身分證統一編號

A126270003

電支帳戶帳號

2202107291008245

交易狀態

交易成功

繳稅交易序號

9485211799

支付工具

悠遊付餘額扣款

【請注意】

1. 您可至財政部Paytax網站(<https://paytax.nat.gov.tw>)



Easy Wallet –
手機報稅 – 串接電支繳稅

2022/03/04



➤ 手機申報 – 導頁至 “悠遊付 App”

- 1 選擇業者：－轉導頁開啟悠遊付 App。



- 2 不判斷預設勾選同悠遊付會員，由使用者自行輸入會員IDN。

A screenshot of a mobile application interface for tax payment. At the top, the status bar shows 14:00, signal strength, and 85% battery. Below the status bar is a title bar with a close button (X) and the text "綜合所得稅結算申報自繳稅款". The main content area has a section titled "繳稅資料" (Tax Information) with a dark grey box containing "110年度" (110th Year) and "15001-綜合所得稅結算申報自繳稅款" (15001-Comprehensive Income Tax Settlement Declaration Self-Payment Tax). Below this is a section titled "納稅義務人身分證統一編號" (Taxpayer's ID Number). It features a radio button labeled "同悠遊付會員" (Same as Easy Wallet Member) and a text input field with the placeholder "請輸入納稅義務人身分證字號" (Please enter the taxpayer's ID number). A blue "下一步" (Next Step) button is at the bottom. A footer section contains three lines of small text: "• 以電子支付帳戶繳納綜所稅自繳稅款，請輸入納稅義務人身分證統一編號。", "• 僅限以電子支付帳戶(錢包餘額)繳納稅款，不限繳納納稅義務人本人稅款，亦無法取消或更正。", and "• 逾期繳納、外僑案件，無法利用本項服務繳稅。". The bottom of the screen shows standard mobile navigation icons.

➤ 手機申報 – 導頁至 “悠遊付 App”

3 勾選並自動帶入悠遊付會員IDN。

14:00 100% 85%

× 綜合所得稅結算申報自繳稅款

繳稅資料

110年度
15001-綜合所得稅結算申報自繳稅款

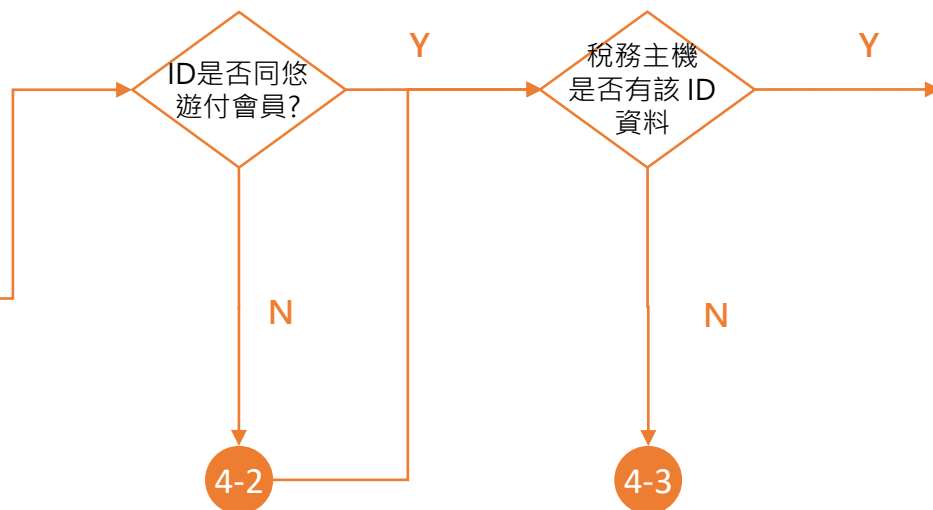
納稅義務人身分證統一編號

☒ 同悠遊付會員

X188892316

下一步

• 以電子支付帳戶繳納綜所稅自繳稅款，請輸入納稅義務人身分證統一編號。
• 僅限以電子支付帳戶(錢包餘額)繳納稅款，不限繳納納稅義務人本人稅款，亦無法取消或更正。
• 逾期繳納、外僑案件，無法利用本項服務繳稅。



4-1 納稅義務人同悠遊付會員，繳納本人綜所稅。 (顯示累積已繳金額)

14:01 100% 85%

< 繳稅資料

110年度
15001-綜合所得稅結算申報自繳稅款

納稅義務人身分證統一編號 X188892316

累積已繳金額 \$4,600

國稅稅款 \$500

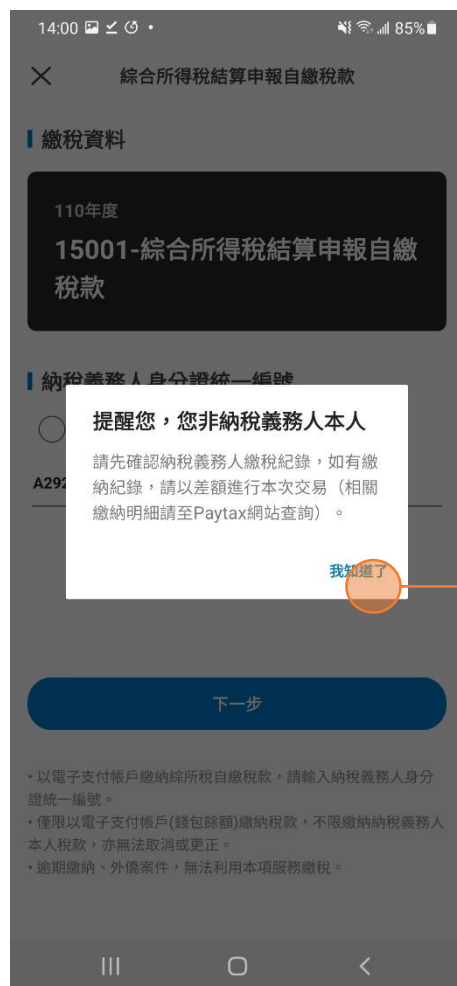
顯示累積已繳金額

付款方式
悠遊付錢包 \$10,355

總金額 500 元 去繳款

➤ 手機申報 – 導頁至 “悠遊付 App”

4-2 繳納非本人綜所稅提示
(非悠遊付會員)。



4-3 稅務主機查無 IDN 申報資料。



稅務主機
是否有該 ID
資料

N

Y

4-1

➤ 手機申報 – 交易指示/交易完成頁

5 確認付款交易指示。

14:01 85%

請確認付款資訊

支付金額 (NT)
\$500

繳款類別 **15001**
綜合所得稅結算申報自繳稅款

所屬年度 **110 年度**

納稅義務人身分證統一編號 **X188892316**

電支帳戶帳號 **關OB**
悠遊付帳戶 [2202202241008855]

累積已繳金額 **\$4,600**

付款對象
國稅稅款

付款方式
悠遊付錢包 \$10,355

確認付款

6 交易驗證密碼。

2:07 4G

悠遊付
EasyWallet

請輸入 6 位數字密碼

— — — — —

忘記密碼？

1 2 3
4 5 6
7 8 9
0

7 交易完成頁。

14:01 85%

悠遊付
EasyWallet

支付金額 (NT)
\$500
111/04/07 14:01

交易序號 **252022040710022024**

繳款類別 **15001**
綜合所得稅結算申報自繳稅款

所屬年度 **110 年度**

納稅義務人身分證統一編號 **X188892316**

電支帳戶帳號 **2202202241008855**

交易狀態 **交易成功**

繳稅交易序號 **9485545935**

支付工具 **悠遊付餘額扣款**

1. 您已完成繳稅，經報稅系統完成申報者，請返回報稅系統下載收執聯等申報相關資料，報稅相關問題請撥打 0800-005-100

➤ 手機申報 – 交易紀錄/歷史交易明細

8 交易完成頁注意事項。

14:01

85%

交易序號	252022040710022024
繳款類別	15001 綜合所得稅結算申報自繳稅款
所屬年度	110 年度
納稅義務人身分證統一編號	X188892316
電支帳戶帳號	2202202241008855
交易狀態	交易成功
繳稅交易序號	9485545935
支付工具	悠遊付餘額扣款

1. 您已完成繳稅，經報稅系統完成申報者，請返回報稅系統下載收執聯等申報相關資料，報稅相關問題請撥打 0809-085-188。

2. 您可至財政部 Paytax 網站：<https://paytax.nat.gov.tw> 查詢繳稅紀錄。

3. 悠遊付 App 操作相關問題請撥 02-4128880。

可以到「我的 - 交易紀錄」查看消費明細

完成

9 查詢交易紀錄。

11:01

85%

交易紀錄

悠遊付錢包餘額 (NT)
\$9,855

全部 支出 收入 大眾運輸

2022 年 04 月

07日	綜合所得稅結算申報自繳稅款 支付	- \$500
07日	綜合所得稅結算申報自繳稅款 支付	- \$2,600

2022 年 03 月

23日	綜合所得稅結算申報自繳稅款 支付	- \$925
15日	綜合所得稅結算申報自繳稅款 支付	- \$100
15日	綜合所得稅結算申報自繳稅款 支付	- \$36,120

所有交易 悠遊付錢包

10 查看歷史交易明細。

11:01

85%

交易明細

支付 綜合所得稅結算申報自繳稅款

付款金額 (NT)
\$500

交易時間：111/04/07 14:01
實際轉入時間：111/04/07 14:01

交易序號	252022040710022024
繳款類別	15001 綜合所得稅結算申報自繳稅款
所屬年度	110年度
納稅義務人身分證統一編號	X188892316
電支帳戶帳號	2202202241008855
交易狀態	交易成功
繳稅交易序號	9485545935
支付工具	悠遊付餘額扣款

【請注意】

1. 您已申報繳稅，經報稅系統完成申報者，請返回報稅系統下載收執聯等申報相關資料，報稅相關問題請撥打 0809-085-188。



Thanks

